

Starfsemi á árinu 2019

13,4%

Hrein raunávöxtun



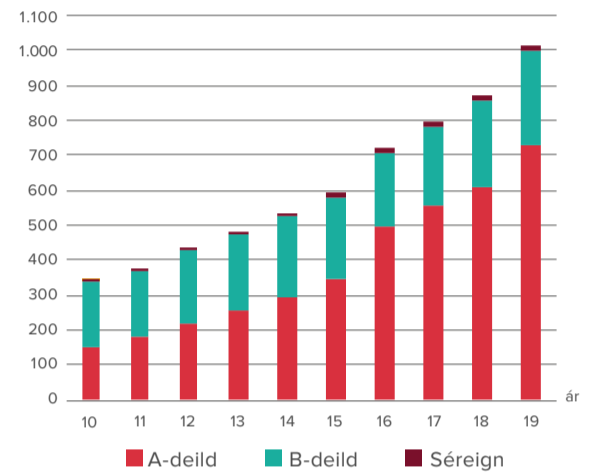
Yfirlit um breytingu á hreinni eign til greiðslu lífeyris árið 2019

	A-deild	B-deild	Séreign	Samtals
Iðgjöld	32.805	1.853	1.099	35.758
Lífeyrishækkningar	0	20.448	0	20.448
Uppgreiðslur og innborganir vegna skuldbindinga	0	8.189	0	8.189
Lífeyrir	(9.215)	(53.359)	(599)	(63.172)
Hreinar fjárfestingartekjur	99.562	43.077	2.183	144.821
Skrifstofu- og stjórnunarkostnaður	(728)	(560)	(13)	(1.301)
Hækkun á hreinni eign á árinu	122.424	19.648	2.671	144.743
Hrein eign frá fyrra ári	607.067	248.892	16.820	872.779
Hrein eign til greiðslu lífeyris í árslok	729.491	268.540	19.490	1.017.521

Fjárhæðir í milljónum króna

Hrein eign til greiðslu lífeyris

í milljónum króna



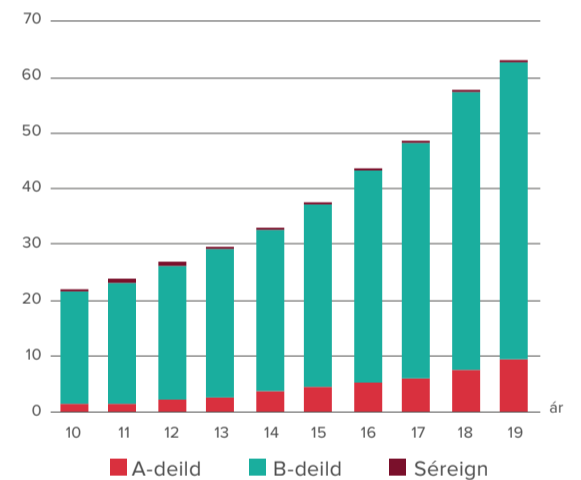
Efnahagsreikningur 31.12.2019

	A-deild	B-deild	Séreign	Samtals
Innlendir eignarhlutir í félögum og sjóðum	97.094	40.453	5.755	143.302
Erlendir eignarhlutir í félögum og sjóðum	226.796	97.323	4.039	328.158
Ríkisskuldabréf	178.485	59.761	707	238.953
Útlán til sjóðfélaga	109.152	24.957	0	134.109
Önnur skuldabréf	97.842	29.930	284	128.057
Bankainnistæður	17.791	17.358	8.712	43.861
Kröfur á launagreiðendur og aðrar eignir	2.921	442	18	3.381
Skuldir	(590)	(1.684)	(25)	(2.299)
Hrein eign til greiðslu lífeyris í árslok	729.491	268.540	19.490	1.017.521

Fjárhæðir í milljónum króna

Lífeyrisgreiðslur

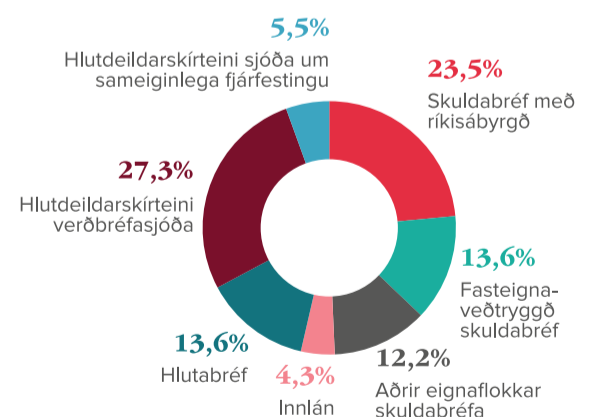
í milljónum króna



Kennitölur 2019

	A-deild	B-deild	Séreign Leið I	Séreign Leið II	Séreign Leið III	Samtals
Nafnávöxtun	16,1%	18,2%	21,3%	15,3%	4,4%	16,6%
Hrein raunávöxtun	13,0%	14,8%	18,1%	12,3%	1,6%	13,4%
5 ára meðaltal hreinnar raunávöxtunar	5,8%	5,5%	5,7%	4,8%	2,0%	5,6%
10 ára meðaltal hreinnar raunávöxtunar	5,4%	5,9%	6,0%	5,6%	2,2%	5,6%
Verðbréfaeign í íslenskum krónum	65,7%	59,1%	55,7%	75,8%	100,0%	63,9%
Verðbréfaeign í erlendum gjaldmiðlum	34,3%	40,9%	44,3%	24,2%	0,0%	36,1%
Meðalfjöldi virkra sjóðfélaga	27.330	1.795	944	611	1.448	32.128
Meðalfjöldi lífeyrisþega	8.140	17.120	46	28	139	25.472
Skrifst. og stjórnunarkostn. í % af meðalstöðu eigna	0,11%	0,22%	0,08%	0,08%	0,06%	0,14%

Verðbréfaeign



Lífeyrisskuldbindingar samkvæmt tryggingafræðilegri úttekt 31.12.2019

	A-deild
Hrein eign umfram áfallnar skuldbindingar	110.059
Hrein eign í hlutfalli af áföllnum skuldbindingum	19,1%
Hrein eign umfram heildarskuldbindingar	(32.067)
Hrein eign í hlutfalli af heildarskuldbindingum	-2,9%

Fjárhæðir í milljónum króna

Stjórn LSR

Gunnar Björnsson formaður,
Árni Stefán Jónsson varaformaður,
Áslaug María Friðriksdóttir, Guðrún Ögmundsdóttir,
Ragnar Þór Pétursson, Unnur Pétursdóttir,
Viðar Helgason, Þórveig Þormóðsdóttir

Framkvæmdastjóri LSR

Harpa Jónsdóttir