

# Starfsemi á árinu 2020

# 10,9%

Hrein raunávöxtun



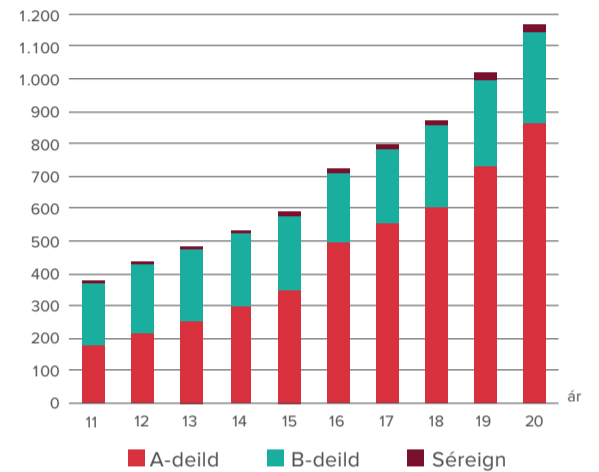
## Yfirlit um breytingu á hreinni eign til greiðslu lífeyris árið 2020

	A-deild	B-deild	Séreign	Samtals
Iðgjöld	35.784	1.689	1.175	38.648
Lífeyrishækkningar	0	22.232	0	22.232
Uppgreiðslur og innborganir vegna skuldbindinga	0	8.096	0	8.096
Lífeyrir	(11.064)	(57.177)	(706)	(68.946)
Hreinar fjárfestingartekjur	108.392	41.223	2.134	151.749
Skrifstofu- og stjórnunarkostnaður	(831)	(566)	(17)	(1.414)
Hækkun á hreinni eign á árinu	132.281	15.497	2.587	150.364
Hrein eign frá fyrra ári	729.491	268.540	19.490	1.017.521
<b>Hrein eign í árslok til greiðslu lífeyris</b>	<b>861.771</b>	<b>284.037</b>	<b>22.077</b>	<b>1.167.886</b>

Fjárhæðir eru í milljónum króna

## Hrein eign til greiðslu lífeyris

í milljónum króna



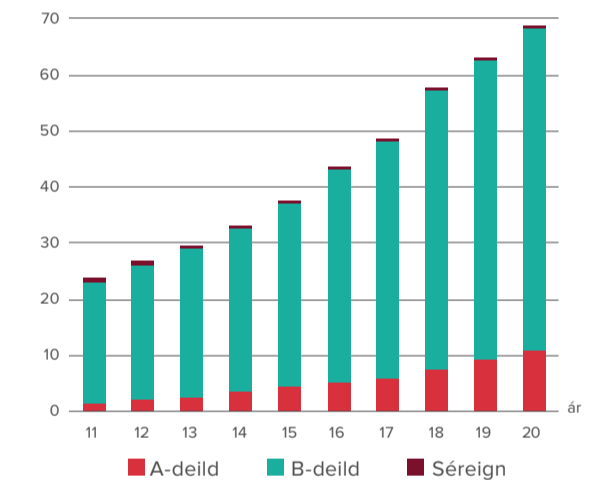
## Efnahagsreikningur 31.12.2020

	A-deild	B-deild	Séreign	Samtals
Innlendir eignarhlutir í félögum og sjóðum	122.129	47.226	6.540	175.894
Erlendir eignarhlutir í félögum og sjóðum	315.356	100.845	4.959	421.161
Ríkisskuldabréf	167.932	59.698	684	228.314
Útlán til sjóðfélaga	99.725	25.187	0	124.913
Önnur skuldabréf	122.929	36.987	399	160.316
Bankainnistæður	31.020	15.633	9.513	56.166
Kröfur á launagreiðendur og aðrar eignir	3.291	439	11	3.741
Skuldir	(612)	(1.978)	(30)	(2.620)
<b>Hrein eign til greiðslu lífeyris</b>	<b>861.771</b>	<b>284.037</b>	<b>22.077</b>	<b>1.167.886</b>

Fjárhæðir eru í milljónum króna

## Lífeyrisgreiðslur

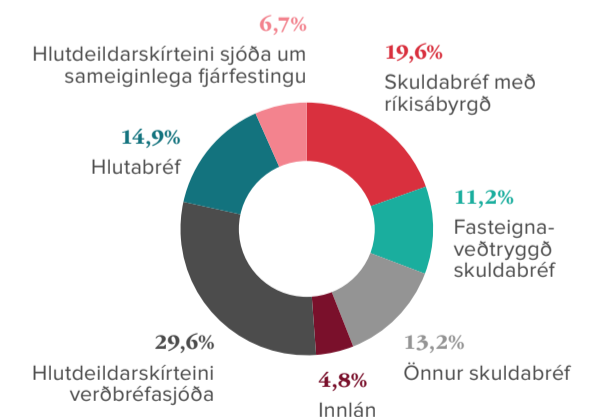
í milljónum króna



## Kennitölur 2020

	A-deild	B-deild	Séreign Leið I	Séreign Leið II	Séreign Leið III	Samtals
Nafnávöxtun	14,6%	16,1%	17,3%	12,1%	4,2%	14,9%
Hrein raunávöxtun	10,6%	12,0%	13,3%	8,3%	0,6%	10,9%
5 ára meðaltal hreinnar raunávöxtunar	6,4%	6,8%	7,0%	5,4%	1,7%	6,4%
10 ára meðaltal hreinnar raunávöxtunar	6,2%	6,9%	6,3%	5,4%	1,9%	6,5%
Verðbréfaeign í íslenskum krónum	59,7%	60,1%	53,6%	77,8%	100,0%	59,1%
Verðbréfaeign í erlendum gjaldmiðlum	40,3%	39,9%	46,4%	22,2%	0,0%	40,9%
Meðalfjöldi virkra sjóðfélaga	28.330	1.493	942	654	1.418	32.837
Meðalfjöldi lífeyrisþega	9.172	17.664	69	37	152	27.094
Skrifst. og stjórnunarkostn. í % af meðalstöðu eigna	0,10%	0,20%	0,09%	0,09%	0,07%	0,13%

## Verðbréfaeign 2020



## Lífeyrisskuldbindingar samkvæmt tryggingafræðilegri úttekt 31.12.2020

	A-deild
Hrein eign umfram áfallnar skuldbindingar	146.804
Hrein eign í hlutfalli af áföllnum skuldbindingum	22,5%
Hrein eign umfram heildarskuldbindingar	(2.176)
Hrein eign í hlutfalli af heildarskuldbindingum	-0,2%

Fjárhæðir eru í milljónum króna

## Stjórn LSR

Árni Stefán Jónsson, formaður,  
Guðrún Ögmundsdóttir, varaformaður,  
Áslaug María Friðriksdóttir, Guðmundur Árnason,  
Ragnar Þór Pétursson, Unnur Pétursdóttir,  
Viðar Helgason, Þórveig Þormóðsdóttir

## Framkvæmdastjóri LSR

Harpa Jónsdóttir