

## Starfsemi á árinu 2021

Ársfundur LSR verður haldinn fimmtudaginn 19. maí kl. 15:00 á Hilton Reykjavík Nordica, Suðurlandsbraut 2. Ársfundurinn er opinur öllum sjóðfélögum og launagreiðendum.

### Yfirlit um breytingar á hreinni eign til greiðslu lífeyris árið 2021

	A-deild	B-deild	Séreign	Samtals
Iðgjöld	38.370	1.493	1.238	41.102
Lífeyrishækkunar	0	25.629	0	25.629
Uppgreiðslur og innborganir vegna skuldbindinga	0	9.020	0	9.020
Lífeyrir	(13.266)	(62.427)	(638)	(76.331)
Hreinar fjárfestingartekjur	138.420	40.185	2.368	180.972
Skrifstofu- og stjórnunarkostnaður	(893)	(556)	(16)	(1.465)
Hækkun á hreinni eign á árinu	162.631	13.344	2.952	178.927
Hrein eign frá fyrra ári	861.771	284.037	22.077	1.167.886
<b>Hrein eign í árslok til greiðslu lífeyris</b>	<b>1.024.403</b>	<b>297.382</b>	<b>25.029</b>	<b>1.346.813</b>

Fjárhæðir í milljónum króna

### Efnahagsreikningur 31.12.2021

	A-deild	B-deild	Séreign	Samtals
Innlendir eignarhlutir í félögum og sjóðum	172.844	59.446	7.347	239.637
Erlendir eignarhlutir í félögum og sjóðum	413.578	117.969	6.133	537.680
Ríkisskuldabréf	173.444	57.454	709	231.607
Útlán til sjóðfélaga	89.333	21.805	0	111.138
Önnur skuldabréf	149.457	30.078	506	180.041
Bankainnistæður	23.103	12.274	10.336	45.712
Kröfur á launagreiðendum og aðrar eignir	3.411	375	27	3.813
Skuldir	(767)	(2.020)	(29)	(2.815)
<b>Hrein eign til greiðslu lífeyris</b>	<b>1.024.403</b>	<b>297.382</b>	<b>25.029</b>	<b>1.346.813</b>

Fjárhæðir í milljónum króna

### Kennitölur 2021

	A-deild	B-deild	Séreign Leið I	Séreign Leið II	Séreign Leið III	Samtals
Nafnávöxtun	15,8%	14,8%	15,7%	11,0%	4,8%	15,5%
Hrein raunávöxtun	10,4%	9,3%	10,3%	5,8%	-0,1%	10,0%
5 ára meðaltal hreinnar raunávöxtunar	8,1%	9,1%	9,9%	4,9%	1,3%	8,3%
10 ára meðaltal hreinnar raunávöxtunar	7,2%	7,7%	7,2%	5,1%	1,7%	7,3%
Verðbréfaeign í íslenskum krónum	56,6%	58,6%	53,6%	77,5%	100,0%	57,4%
Verðbréfaeign í erlendum gjaldmiðlum	43,4%	41,4%	46,4%	22,5%	0,0%	42,6%
Meðalfjöldi virkra sjóðfélaga	28.661	1.234	970	693	1.364	30.058
Meðalfjöldi lífeyrisþega	10.166	17.948	54	25	141	23.148
Skrifst. og stjórnunarkostn. í % af meðalstöðu eigna	0,10%	0,19%	0,08%	0,08%	0,06%	0,12%

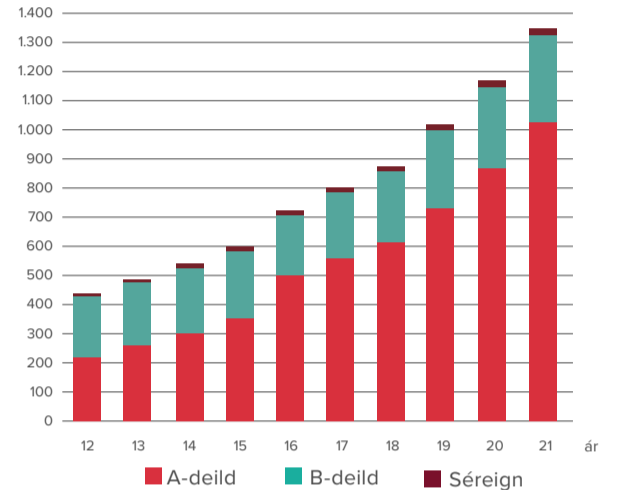
### Lífeyrisskuldbindingar samkvæmt tryggingafræðilegri úttekt 31.12.2021

	A-deild
Hrein eign umfram áfallnar skuldbindingar	174.042
Hrein eign í hlutfalli af áföllnum skuldbindingum	21,4%
Hrein eign umfram heildarskuldbindingar	(39.958)
Hrein eign í hlutfalli af heildarskuldbindingum	-2,7%

Fjárhæðir í milljónum króna

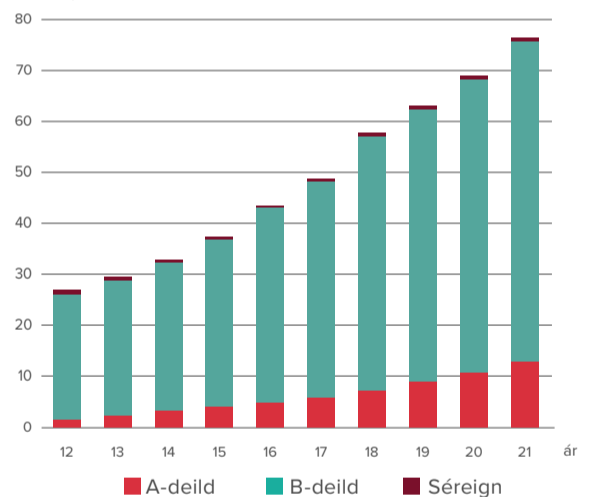
### Hrein eign til greiðslu lífeyris

í milljónum króna

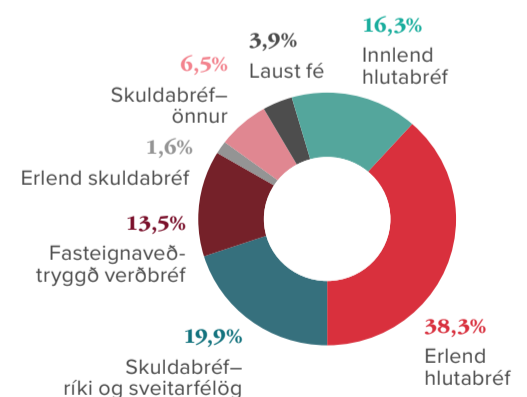


### Lífeyrisgreiðslur

í milljónum króna



### Verðbréfaeign 2021



### Stjórn LSR

Guðrún Ögmundsdóttir, formaður stjórnar, Ragnar Þór Pétursson, varaformaður stjórnar, Árni Stefán Jónsson, Áslaug María Friðriksdóttir, Jökull Heiðdal Úlfsson, Unnur Pétursdóttir, Viðar Helgason, Þorveig Þormóðsdóttir

### Framkvæmdastjóri LSR

Harpa Jónsdóttir