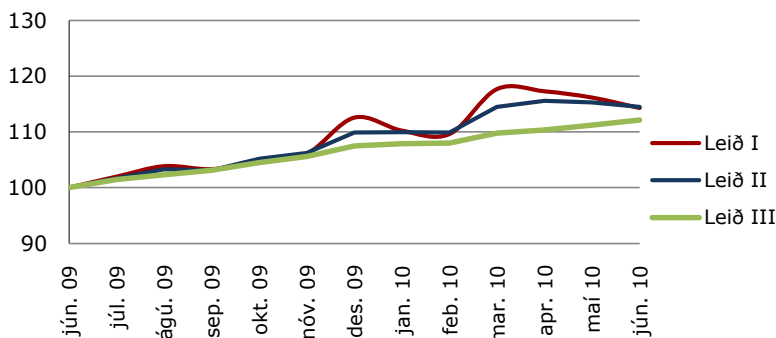


# Upplýsingayfirlit Séreignar LSR 30.06.2010

	Leið I	Leið II	Leið III
Gengisbreyting í júní	-1,6%	-0,7%	0,8%
Gengisbreyting frá áramótum	1,5%	4,2%	4,3%
Nafnávöxtun síðustu 12 mánuði	14,3%	14,5%	12,1%
Raunávöxtun síðustu 12 mánuði	6,6%	6,8%	4,7%
3ja ára nafnávöxtun*	0,0%	4,8%	17,3%
5 ára nafnávöxtun*	5,9%	7,3%	14,5%

Núverandi vextir Leiðar III eru 3,92%

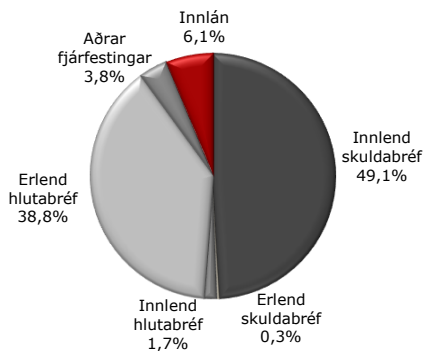
## Gengisþróun síðustu 12 mánuði



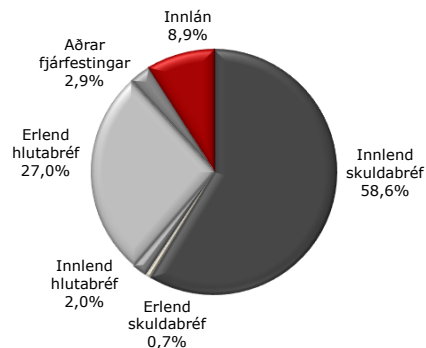
## Eignir í lok júní

Leið	m.kr.
Leið I	3.823,7
Leið II	952,0
Leið III	3.028,4
<b>Samtals</b>	<b>7.804,1</b>

## Eignasamsetning Leiðar I



## Eignasamsetning Leiðar II



	Séreign I		Séreign II		Séreign III		
	Stefna	Frávik	Stefna	Frávik	Stefna	Frávik	
<b>Innlán</b>	5%	0%	30%	10%	0%	30%	100%
<b>Skuldabréf</b>	50%	20%	70%	65%	20%	90%	
Ríkistryggð bréf.....	30%	10%	60%	45%	20%	70%	
Innlend skuldabréf.....	15%	0%	30%	15%	0%	30%	
Erlend skuldabréf.....	5%	0%	10%	5%	0%	10%	
<b>Hlutabréf</b>	40%	25%	60%	20%	0%	25%	
Innlend hlutabréf.....	5%	0%	10%	5%	0%	10%	
Erlend hlutabréf.....	35%	25%	45%	15%	0%	30%	
<b>Aðrar fjárfestingar</b>	5%	0%	10%	5%	0%	10%	

Aldurssamsetning Sér-Leiðar.....

20-55

20-55

55+

## Upplýsingar

Séreign LSR s. 510 6100 [sereign@lsr.is](mailto:sereign@lsr.is)



\* Ávöxtun yfir lengra tímabil en 12 mánuði er sett fram sem ávöxtun pr. ár.

Áskilinn er réttur til leiðréttinga.