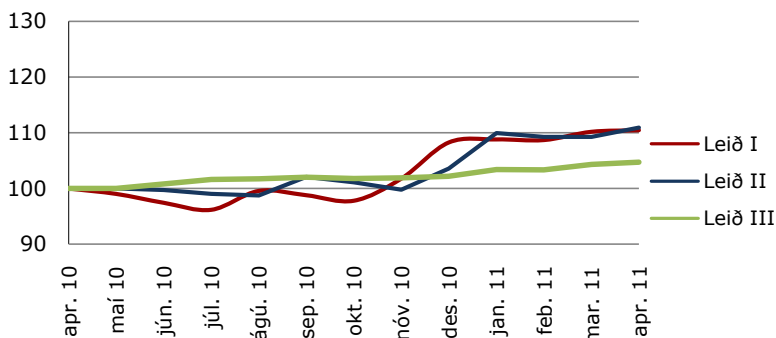


Upplýsingayfirlit Séreignar LSR 30.04.2011

	Leið I	Leið II	Leið III
Gengisbreyting í apríl	0,3%	0,2%	0,2%
Gengisbreyting frá áramótum	2,0%	1,1%	1,4%
Nafnávöxtun síðustu 12 mánuði	10,5%	11,1%	4,9%
Raunávöxtun síðustu 12 mánuði	8,0%	8,6%	2,6%
3ja ára nafnávöxtun*	4,4%	7,1%	13,5%
5 ára nafnávöxtun*	5,2%	7,6%	13,5%

Núverandi vextir Leiðar III eru 2,93%

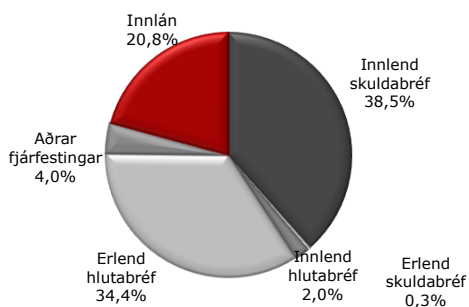
Gengisþróun síðustu 12 mánuði



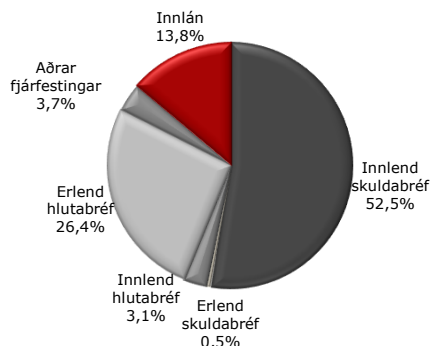
Eignir í lok apríl

Leið	m.kr.
Leið I	4.310,0
Leið II	904,9
Leið III	3.588,4
Samtals	8.803,4

Eignasamsetning Leiðar I



Eignasamsetning Leiðar II



	Séreign I		Séreign II		Séreign III		
	Stefna	Frávik	Stefna	Frávik	Stefna	Frávik	
Innlán	5%	0%	30%	10%	0%	30%	100%
Skuldabréf	50%	20%	70%	65%	20%	90%	
Ríkistryggð bréf.....	30%	10%	60%	45%	20%	70%	
Innland skuldabréf.....	15%	0%	30%	15%	0%	30%	
Erlend skuldabréf.....	5%	0%	10%	5%	0%	10%	
Hlutabréf	40%	25%	60%	20%	0%	25%	
Innland hlutabréf.....	5%	0%	10%	5%	0%	10%	
Erlend hlutabréf.....	35%	25%	45%	15%	0%	30%	
Aðrar fjárfestingar	5%	0%	10%	5%	0%	10%	

Aldurssamsetning Sér-Leiðar..... 20-55

20-55

55+

Upplýsingar

Séreign LSR s. 510 6100 sereign@lsr.is



* Ávöxtun yfir lengra tímabil en 12 mánuði er sett fram sem ávöxtun pr. ár.

Áskilinn er réttur til leiðréttinga.