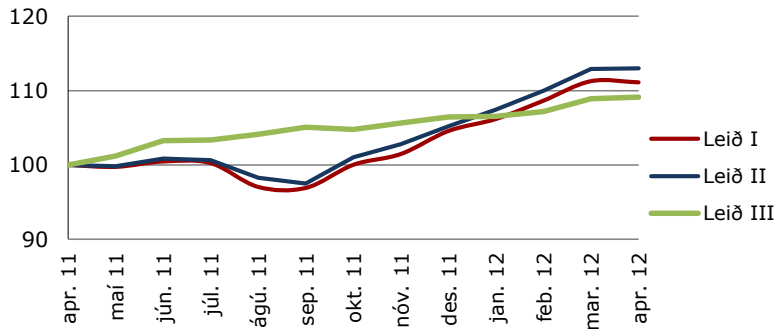


Upplýsingayfirlit Séreignar LSR 30.04.2012

	Leið I	Leið II	Leið III
Gengisbreyting í apríl	-0,1%	0,1%	0,2%
Gengisbreyting frá áramótum	6,3%	7,4%	2,5%
Nafnávöxtun síðustu 12 mánuði	11,1%	13,0%	9,1%
Raunávöxtun síðustu 12 mánuði	4,4%	6,2%	2,5%
3ja ára nafnávöxtun*	15,1%	14,3%	9,0%
5 ára nafnávöxtun*	5,3%	8,5%	13,2%

Núverandi vextir Leiðar III eru 2,1%

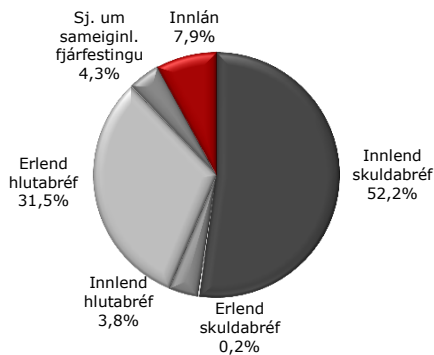
Gengisþróun síðustu 12 mánuði



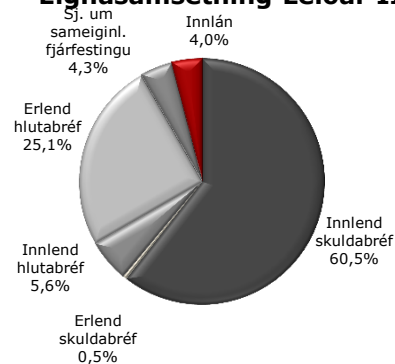
Eignir í lok apríl

Leið	m.kr.
Leið I	4.645,2
Leið II	898,5
Leið III	4.231,5
Samtals	9.775,3

Eignasamsetning Leiðar I



Eignasamsetning Leiðar II



	Séreign I		Séreign II		Séreign III		
	Stefna	Frávik	Stefna	Frávik	Stefna	Stefna	
Innlán	5%	0%	20%	5%	0%	20%	100%
Skuldabréf	50%	20%	70%	65%	20%	90%	
Ríkistryggð bréf.....	33%	10%	60%	50%	20%	70%	
Önnur innlend skuldabréf.....	15%	0%	30%	13%	0%	30%	
Erlend skuldabréf.....	2%	0%	10%	2%	0%	10%	
Hlutabréf	40%	25%	60%	25%	0%	25%	
Innlend hlutabréf.....	8%	0%	15%	8%	0%	15%	
Erlend hlutabréf.....	32%	25%	45%	17%	0%	30%	
Sjóðir um sameiginlega fjárfestingu	5%	0%	10%	5%	0%	10%	

Aldurssamsetning Sér-Leiðar.....

20-55

20-55

55+

Upplýsingar

Séreign LSR s. 510 6100 sereign@lsr.is



* Ávöxtun yfir lengra tímabil en 12 mánuði er sett fram sem ávöxtun pr. ár.

Áskilinn er réttur til leiðréttinga.