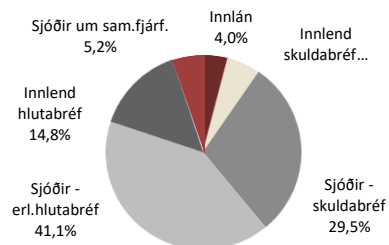


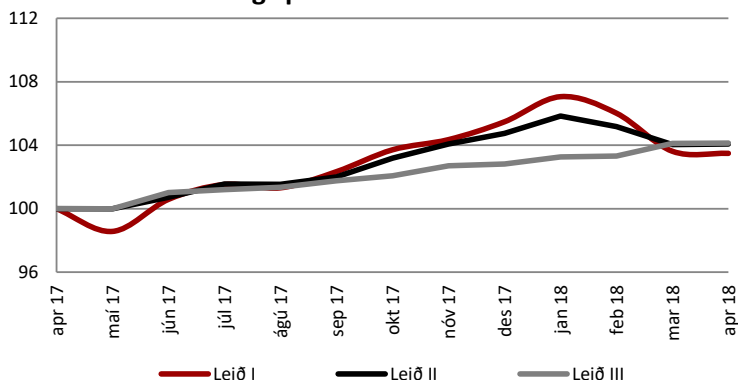
Upplýsingayfirlit Séreignar LSR 30.04.2018

	Leið I	Leið II	Leið III
Gengisbreyting í apríl	-0,1%	0,0%	0,0%
Gengisbreyting frá áramótum	-1,9%	-0,6%	1,3%
Nafnávöxtun síðustu 12 mánuði	3,5%	4,1%	4,1%
Raunávöxtun síðustu 12 mánuði	0,7%	1,3%	1,3%
3ja ára nafnávöxtun*	3,0%	3,8%	3,8%
5 ára nafnávöxtun*	6,2%	6,0%	3,9%
Eignir í lok apríl (m.kr.)	6.882,8	1.738,1	7.084,3
Verðtryggingahlutfall	24,5%	26,3%	100,0%
Hlutfall gengisbundinna eigna	45,8%	27,6%	0,0%

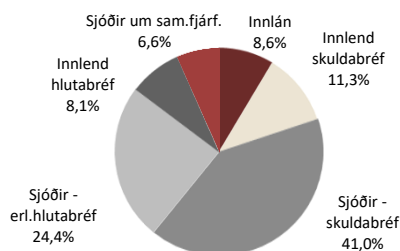
Eignasamsetning Leiðar I



Gengisþróun síðustu 12 mánuði



Eignasamsetning Leiðar II



	Séreign I			Séreign II			Séreign III		
	Stefna	Frávik		Stefna	Frávik		Stefna		
Skuldabréf með ríkisábyrgð	5%	0%	10%	5%	0%	10%	0%		
Skuldabréf með ábyrgð sveitarfélaga	0%	0%	2%	0%	0%	5%	0%		
Innlán	5%	0%	20%	5%	0%	20%	100%		
Sértryggð skuldabréf	0%	0%	2%	0%	0%	2%	0%		
Hlutdeildarskírteini verðbréfasjóða	65%	50%	100%	70%	50%	100%	0%		
<i>Innlend skuldabréf</i>	25%	10%	50%	40%	15%	60%	0%		
<i>Innlend hlutabréf</i>	0%	0%	20%	0%	0%	20%	0%		
<i>Erlend hlutabréf</i>	40%	20%	60%	30%	20%	50%	0%		
Hlutabréf	15%	10%	20%	10%	0%	20%	0%		
Hlutdeildarskírteini sjóða um sameiginl.fjárfest.	10%	10%	20%	10%	0%	20%	0%		

Aldurssamsetning Sér-Leiðar

20-55

20-55

55+

Upplýsingar

Séreign LSR S: 510 6100 sereign@lsr.is

* Ávöxtun yfir lengra tímabil en 12 mánuði er sett fram sem ávöxtun pr. ár.

Áskilinn er réttur til leiðréttinga.

