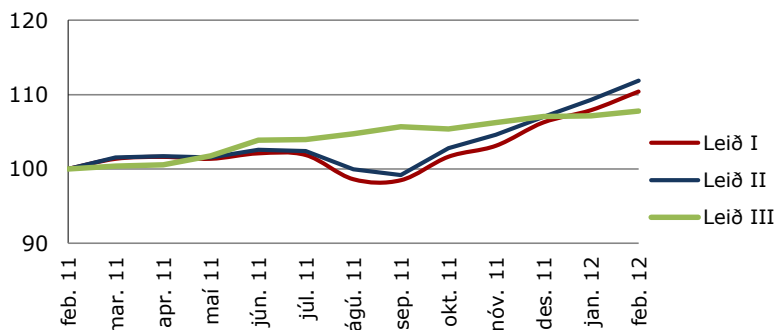


# Upplýsingayfirlit Séreignar LSR 29.02.2012

	Leið I	Leið II	Leið III
Gengisbreyting í febrúar	2,3%	2,3%	0,6%
Gengisbreyting frá áramótum	3,9%	4,5%	0,7%
Nafnávöxtun síðustu 12 mánuði	10,4%	11,9%	7,8%
Raunávöxtun síðustu 12 mánuði	3,6%	5,0%	1,2%
3ja ára nafnávöxtun*	18,0%	15,4%	8,9%
5 ára nafnávöxtun*	5,2%	8,2%	13,0%

Núverandi vextir Leiðar III eru 2,3%

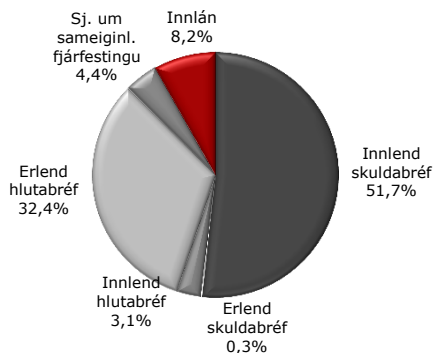
## Gengisþróun síðustu 12 mánuði



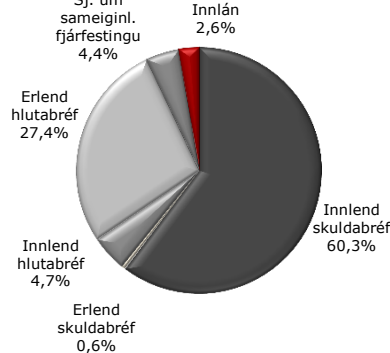
## Eignir í lok febrúar

Leið	m.kr.
Leið I	4.563,1
Leið II	875,6
Leið III	4.126,2
<b>Samtals</b>	<b>9.564,9</b>

## Eignasamsetning Leiðar I



## Eignasamsetning Leiðar II



	Séreign I		Séreign II		Séreign III		
	Stefna	Frávik	Stefna	Frávik	Stefna	Frávik	
<b>Innlán</b>	5%	0%	20%	5%	0%	20%	100%
<b>Skuldabréf</b>	50%	20%	70%	65%	20%	90%	
Ríkistryggð bréf.....	33%	10%	60%	50%	20%	70%	
Önnur innlend skuldabréf.....	15%	0%	30%	13%	0%	30%	
Erlend skuldabréf.....	2%	0%	10%	2%	0%	10%	
<b>Hlutabréf</b>	40%	25%	60%	25%	0%	25%	
Innlend hlutabréf.....	8%	0%	15%	8%	0%	15%	
Erlend hlutabréf.....	32%	25%	45%	17%	0%	30%	
<b>Sjóðir um sameiginlega fjárfestingu</b>	5%	0%	10%	5%	0%	10%	
Aldurssamsetning Sér-Leiðar.....	20-55		20-55		55+		

## Upplýsingar

Séreign LSR s. 510 6100 [sereign@lsr.is](mailto:sereign@lsr.is)



\* Ávöxtun yfir lengra tímabil en 12 mánuði er sett fram sem ávöxtun pr. ár.

Áskilinn er réttur til leiðréttinga.