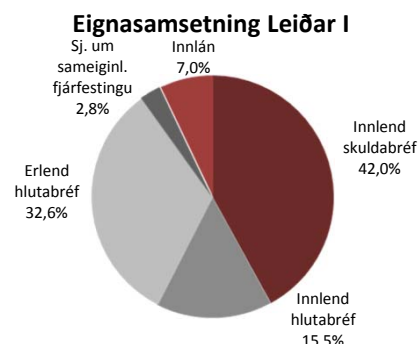


Upplýsingayfirlit Séreignar LSR 29.02.2016

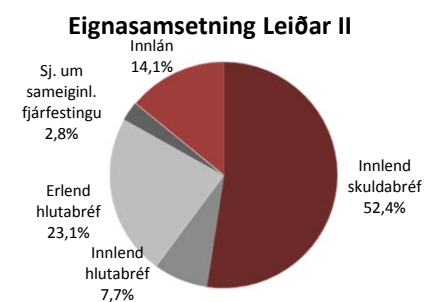
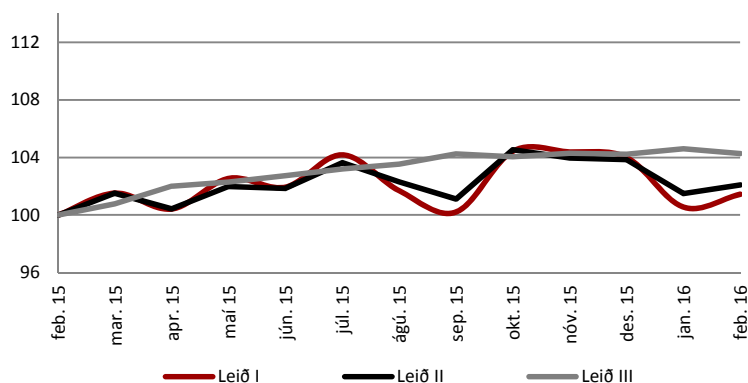
	Leið I	Leið II	Leið III
Gengisbreyting í febrúar	0,9%	0,6%	-0,3%
Gengisbreyting frá áramótum	-2,5%	-1,7%	0,1%
Nafnávöxtun síðustu 12 mánuði	1,4%	2,1%	4,3%
Raunávöxtun síðustu 12 mánuði	-0,7%	-0,1%	2,1%
3ja ára nafnávöxtun*	7,1%	6,3%	4,2%
5 ára nafnávöxtun*	8,5%	8,3%	5,4%

Núverandi vextir Leiðar III eru 2,12%

Eignir í lok febrúar (m.kr.)	6.183,5	1.331,8	5.747,6
Verðtryggingahlutfall	28,0%	32,0%	100,0%
Hlutfall gengisbundinna eigna	37,1%	26,9%	0,0%



Gengispróun síðustu 12 mánuði



	Séreign I		Séreign II		Séreign III		
	Stefna	Frávik	Stefna	Frávik	Stefna	Frávik	
Innlán	5%	0%	15%	5%	0%	15%	100%
Skuldabréf	42%	20%	70%	60%	30%	90%	
Ríkistryggð bréf.....	35%	10%	60%	50%	20%	70%	
Önnur skuldabréf.....	7%	0%	30%	10%	0%	30%	
Hlutabréf	50%	20%	60%	32%	10%	40%	
Innlend hlutabréf.....	15%	0%	20%	7%	0%	15%	
Erlend hlutabréf.....	35%	20%	50%	25%	10%	40%	
Sjóðir um sameiginlega fjárfestingu	3%	0%	10%	3%	0%	10%	
Kaup og rekstur íbúðarhúsnæðis	0%	0%	1%	0%	0%	1%	
Aldurssamsetning Sér-Leiðar.....	20-55		20-55		55+		

Upplýsingar

Séreign LSR S: 510 6100 sereign@lsr.is

* Ávöxtun yfir lengra tímabil en 12 mánuði er sett fram sem ávöxtun pr. ár.

Áskilinn er réttur til leiðréttinga.

