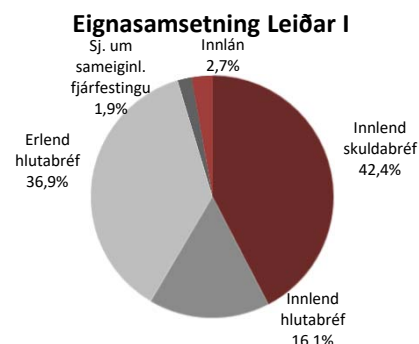


Upplýsingayfirlit Séreignar LSR 28.02.2017

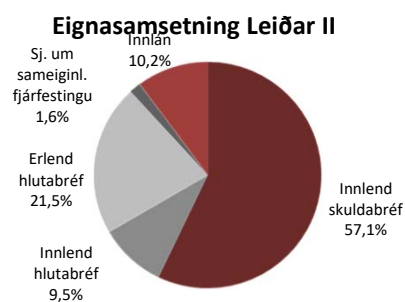
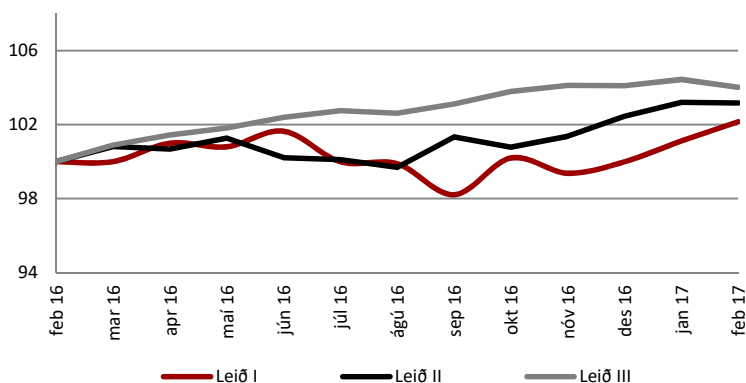
	Leið I	Leið II	Leið III
Gengisbreyting í febrúar	-0,6%	0,0%	-0,4%
Gengisbreyting frá áramótum	0,4%	0,7%	-0,1%
Nafnávöxtun síðustu 12 mánuði	1,5%	3,2%	4,0%
Raunávöxtun síðustu 12 mánuði	-0,4%	1,2%	2,1%
3ja ára nafnávöxtun*	6,0%	6,1%	3,7%
5 ára nafnávöxtun*	6,7%	6,6%	4,6%

Núverandi vextir Leiðar III eru 2,12%

Eignir í lok febrúar (m.kr.)	6.304,6	1.488,2	6.333,8
Verðtryggingahlutfall	25,5%	27,8%	100,0%
Hlutfall gengisbundinna eigna	40,0%	25,1%	0,0%



Gengispróun síðustu 12 mánuði



	Séreign I		Séreign II		Séreign III		
	Stefna	Frávik	Stefna	Frávik	Stefna	Frávik	
Innlán	3%	0%	15%	3%	0%	15%	100%
Skuldabréf	40%	20%	70%	60%	30%	90%	
Ríkistryggð bréf.....	30%	10%	60%	45%	20%	70%	
Önnur skuldabréf.....	10%	0%	30%	15%	0%	30%	
Hlutabréf	55%	20%	60%	35%	10%	40%	
Innlend hlutabréf.....	15%	0%	21%	10%	0%	16%	
Erlend hlutabréf.....	40%	20%	50%	25%	10%	40%	
Sjóðir um sameiginlega fjárfestingu	2%	0%	10%	2%	0%	10%	
Kaup og rekstur íbúðarhúsnæðis	0%	0%	1%	0%	0%	1%	
Aldursamsetning Sér-Leiðar.....	20-55		20-55		55+		

Upplýsingar

Séreign LSR S: 510 6100 sereign@lsr.is

* Ávöxtun yfir lengra tímabil en 12 mánuði er sett fram sem ávöxtun pr. ár.

Áskilinn er réttur til leiðréttinga.

