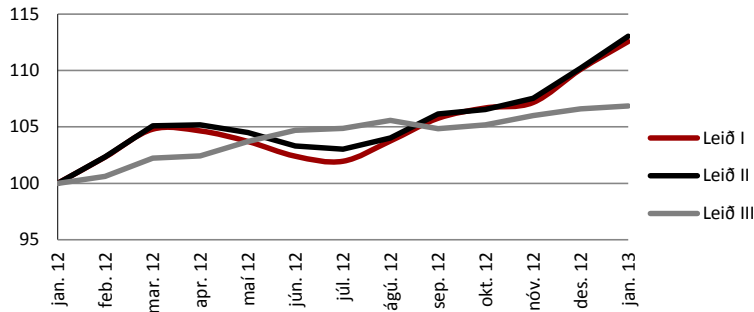


Upplýsingayfirlit Séreignar LSR 31.01.2013

	Leið I	Leið II	Leið III
Gengisbreyting í janúar	2,2%	2,6%	0,2%
Nafnávöxtun síðustu 12 mánuði	12,6%	13,0%	6,8%
Raunávöxtun síðustu 12 mánuði	8,0%	8,5%	2,5%
3ja ára nafnávöxtun*	12,0%	12,4%	6,9%
5 ára nafnávöxtun*	7,3%	9,3%	11,8%

Núverandi vextir Leiðar III eru 2,1%

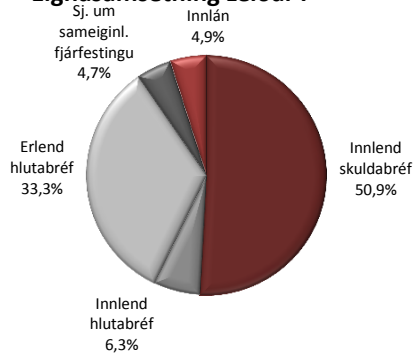
Gengisþróun síðustu 12 mánuði



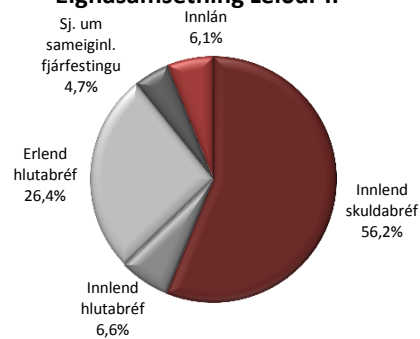
Eignir í lok janúar

Séreignarleið	m.kr.
Leið I	4.915,3
Leið II	948,6
Leið III	4.491,9
Samtals	10.355,8

Eignasamsetning Leiðar I



Eignasamsetning Leiðar II



	Séreign I		Séreign II		Séreign III		
	Stefna	Frávik	Stefna	Frávik	Stefna	Frávik	
Innlán	4,9%	0%	20%	4,9%	0%	20%	100%
Skuldabréf	50%	20%	70%	64%	20%	90%	
Ríkistryggð bréf.....	35%	10%	60%	50%	20%	70%	
Önnur innlend skuldabréf.....	14%	0%	30%	13%	0%	30%	
Erlend skuldabréf.....	1%	0%	5%	1%	0%	5%	
Hlutabréf	40%	25%	60%	26%	0%	40%	
Innlend hlutabréf.....	10%	0%	15%	6%	0%	15%	
Erlend hlutabréf.....	30%	25%	45%	20%	0%	30%	
Sjóðir um sameiginlega fjárfestingu	5%	0%	10%	5%	0%	10%	
Kaup og rekstur íbúðarhúsnæðis	0,1%	0%	3%	0,1%	0%	3%	
Aldurssamsetning Sér-Leiðar.....	20-55		20-55		55+		

Upplýsingar

Séreign LSR s. 510 6100 sereign@lsr.is

* Ávöxtun yfir lengra tímabil en 12 mánuði er sett fram sem ávöxtun pr. ár.

Áskilinn er réttur til leiðréttinga.

