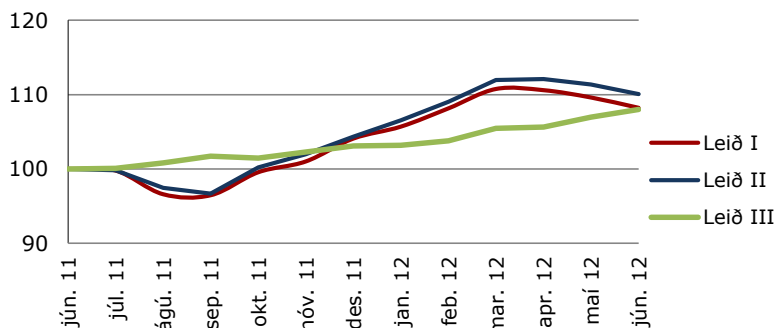


Upplýsingayfirlit Séreignar LSR 30.06.2012

	Leið I	Leið II	Leið III
Gengisbreyting í júní	-1,3%	-1,1%	1,0%
Gengisbreyting frá áramótum	4,0%	5,5%	4,8%
Nafnávöxtun síðustu 12 mánuði	8,2%	10,1%	8,0%
Raunávöxtun síðustu 12 mánuði	2,6%	4,4%	2,4%
3ja ára nafnávöxtun*	12,1%	12,5%	8,9%
5 ára nafnávöxtun*	4,2%	7,5%	13,2%

Núverandi vextir Leiðar III eru 2,1%

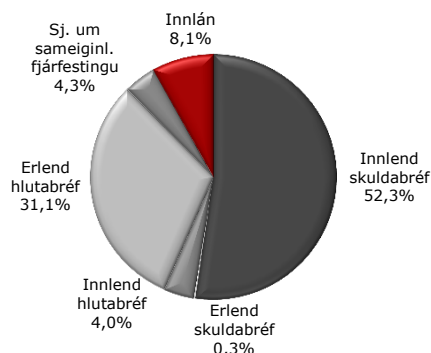
Gengisþróun síðustu 12 mánuði



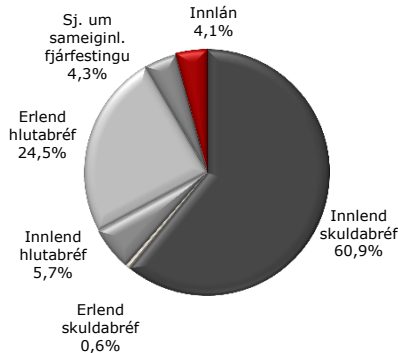
Eignir í lok júní

Leið	m.kr.
Leið I	4.518,7
Leið II	875,8
Leið III	4.318,4
Samtals	9.712,9

Eignasamsetning Leiðar I



Eignasamsetning Leiðar II



	Séreign I		Séreign II		Séreign III		
	Stefna	Frávik	Stefna	Frávik	Stefna	Frávik	
Innlán	5%	0%	20%	5%	0%	20%	100%
Skuldabréf	50%	20%	70%	65%	20%	90%	
Ríkistryggð bréf.....	33%	10%	60%	50%	20%	70%	
Önnur innlend skuldabréf.....	15%	0%	30%	13%	0%	30%	
Erlend skuldabréf.....	2%	0%	10%	2%	0%	10%	
Hlutabréf	40%	25%	60%	25%	0%	25%	
Innlend hlutabréf.....	8%	0%	15%	8%	0%	15%	
Erlend hlutabréf.....	32%	25%	45%	17%	0%	30%	
Sjóðir um sameiginlega fjárfestingu	5%	0%	10%	5%	0%	10%	

Aldurssamsetning Sér-Leiðar.....

20-55

20-55

55+

Upplýsingar

Séreign LSR s. 510 6100 sereign@lsr.is



* Ávöxtun yfir lengra tímabil en 12 mánuði er sett fram sem ávöxtun pr. ár.

Áskilinn er réttur til leiðréttinga.