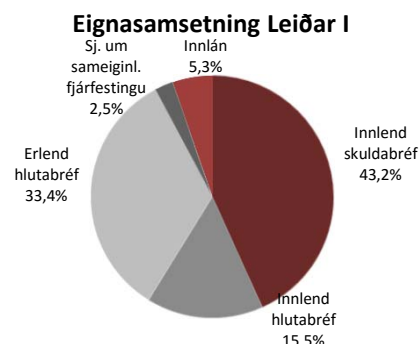


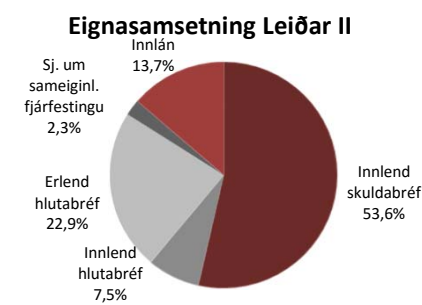
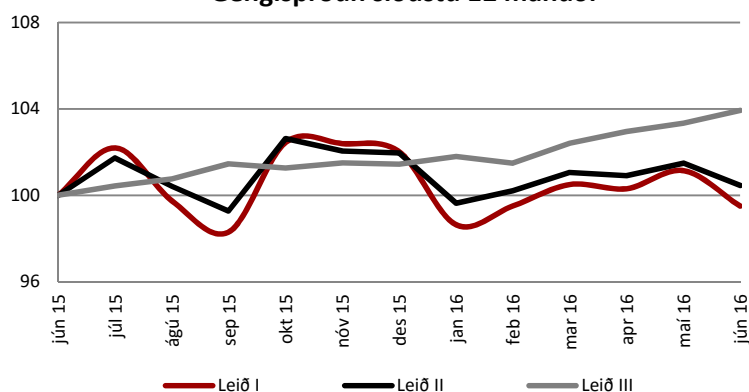
# Upplýsingayfirlit Séreignar LSR 30.06.2016

	Leið I	Leið II	Leið III
Gengisbreyting í júní	-1,6%	-1,0%	0,6%
Gengisbreyting frá áramótum	-2,5%	-1,5%	2,4%
Nafnávöxtun síðustu 12 mánuði	-0,5%	0,4%	3,9%
Raunávöxtun síðustu 12 mánuði	-2,2%	-1,2%	2,2%
3ja ára nafnávöxtun*	6,7%	6,0%	4,0%
5 ára nafnávöxtun*	8,0%	7,8%	5,1%

Núverandi vextir Leiðar III eru 2,12%			
Eignir í lok júní (m.kr.)	6.162,2	1.375,6	5.962,0
Verðtryggingahlutfall	28,8%	32,9%	100,0%
Hlutfall gengisbundinna eigna	37,2%	26,0%	0,0%



## Gengispróun síðustu 12 mánuði



	Séreign I		Séreign II		Séreign III		
	Stefna	Frávik	Stefna	Frávik	Stefna	Frávik	
Innlán	5%	0%	15%	5%	0%	15%	100%
Skuldabréf	42%	20%	70%	60%	30%	90%	
Ríkistryggð bréf.....	35%	10%	60%	50%	20%	70%	
Önnur skuldabréf.....	7%	0%	30%	10%	0%	30%	
Hlutabréf	50%	20%	60%	32%	10%	40%	
Innlend hlutabréf.....	15%	0%	20%	7%	0%	15%	
Erlend hlutabréf.....	35%	20%	50%	25%	10%	40%	
Sjóðir um sameiginlega fjárfestingu	3%	0%	10%	3%	0%	10%	
Kaup og rekstur íbúðarhúsnæðis	0%	0%	1%	0%	0%	1%	
Aldurssamsetning Sér-Leiðar.....	20-55		20-55		55+		

## Upplýsingar

Séreign LSR S: 510 6100 [sereign@lsr.is](mailto:sereign@lsr.is)

\* Ávöxtun yfir lengra tímabil en 12 mánuði er sett fram sem ávöxtun pr. ár.

Áskilinn er réttur til leiðréttinga.

