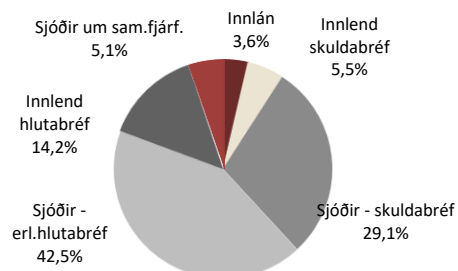


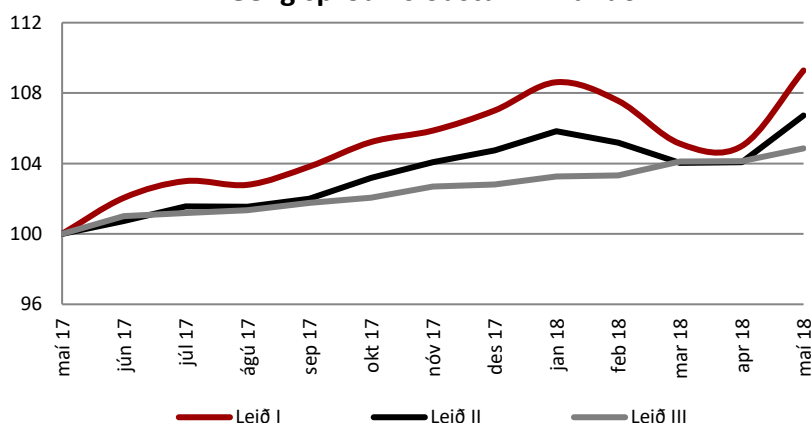
Upplýsingayfirlit Séreignar LSR 31.05.2018

	Leið I	Leið II	Leið III
Gengisbreyting í maí	4,1%	2,5%	0,7%
Gengisbreyting frá áramótum	2,1%	1,9%	2,0%
Nafnávöxtun síðustu 12 mánuði	9,3%	6,7%	4,5%
Raunávöxtun síðustu 12 mánuði	6,8%	4,3%	2,1%
3ja ára nafnávöxtun*	3,7%	4,1%	3,9%
5 ára nafnávöxtun*	6,4%	6,0%	4,0%
Eignir í lok maí (m.kr.)	6.991,5	1.768,5	7.084,3
Verðtryggingahlutfall	24,1%	37,0%	100,0%
Hlutfall gengisbundinna eigna	47,4%	28,6%	0,0%

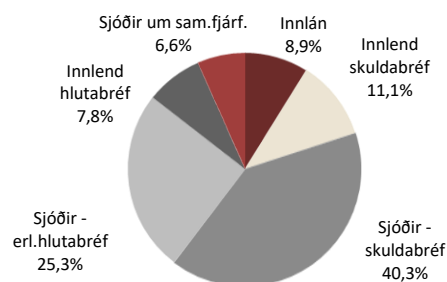
Eignasamsetning Leiðar I



Gengisþróun síðustu 12 mánuði



Eignasamsetning Leiðar II



	Séreign I		Séreign II		Séreign III		
	Stefna	Frávík	Stefna	Frávík	Stefna	Frávík	
Skuldabréf með ríkisábyrgð	5%	0%	10%	5%	0%	10%	0%
Skuldabréf með ábyrgð sveitarfélaga	0%	0%	2%	0%	0%	5%	0%
Innlán	5%	0%	20%	5%	0%	20%	100%
Sértryggð skuldabréf	0%	0%	2%	0%	0%	2%	0%
Hlutdeildarskírteini verðbréfasjóða	65%	50%	100%	70%	50%	100%	0%
Innlend skuldabréf	25%	10%	50%	40%	15%	60%	0%
Innlend hlutabréf	0%	0%	20%	0%	0%	20%	0%
Erlend hlutabréf	40%	20%	60%	30%	20%	50%	0%
Hlutabréf	15%	10%	20%	10%	0%	20%	0%
Hlutdeildarskírteini sjóða um sameiginl.fjárfest.	10%	10%	20%	10%	0%	20%	0%

Aldurssamsetning Sér-Leiðar

20-55

20-55

55+

Upplýsingar

Séreign LSR S: 510 6100 sereign@lsr.is

* Ávöxtun yfir lengra tímabil en 12 mánuði er sett fram sem ávöxtun pr. ár.

Áskilinn er réttur til leiðréttinga.

