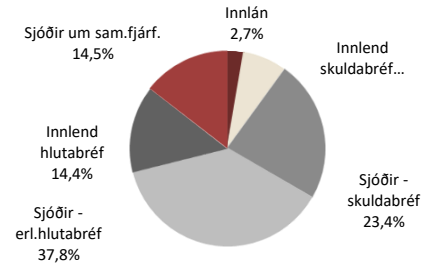


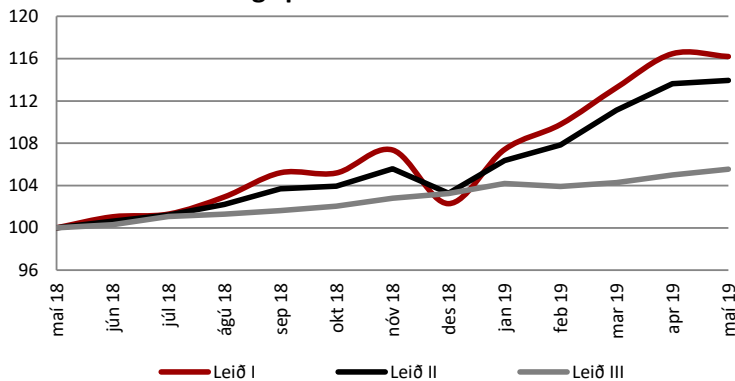
Upplýsingayfirlit Séreignar LSR 31.05.2019

| | Leið I | Leið II | Leið III |
|-------------------------------|---------|---------|----------|
| Gengisbreyting í maí | -0,2% | 0,3% | 0,5% |
| Gengisbreyting frá áramótum | 13,6% | 10,3% | 2,2% |
| Nafnávöxtun síðustu 12 mánuði | 16,2% | 13,9% | 5,5% |
| Raunávöxtun síðustu 12 mánuði | 12,5% | 10,3% | 2,2% |
| 3ja ára nafnávöxtun* | 8,8% | 8,3% | 4,6% |
| 5 ára nafnávöxtun* | 8,5% | 7,9% | 4,2% |
| Eignir í lok maí (m.kr.) | 8.160,1 | 2.147,5 | 8.042,5 |
| Verðtryggingahlutfall | 30,7% | 47,1% | 100,0% |
| Hlutfall gengisbundinna eigna | 41,3% | 23,7% | 0,0% |

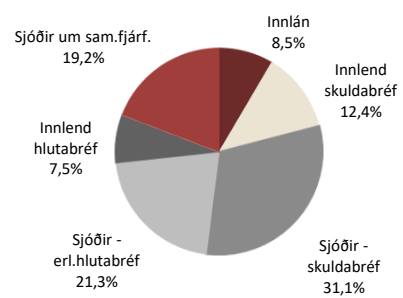
Eignasamsetning Leiðar I



Gengisþróun síðustu 12 mánuði



Eignasamsetning Leiðar II



| | Séreign I | | | Séreign II | | | Séreign III | | |
|---|-----------|--------------|-----|------------|--------------|-----|-------------|------------|----|
| | Stefna | Frávík | | Stefna | Frávík | | Stefna | Frávík | |
| Skuldabréf með ríkisábyrgð | 10% | 0% | 20% | 18% | 0% | 30% | 0% | 0% | 0% |
| Skuldabréf með ábyrgð sveitarfélaga | 3% | 0% | 10% | 5% | 0% | 10% | 0% | 0% | 0% |
| Innlán | 5% | 0% | 20% | 5% | 0% | 20% | 100% | 0% | 0% |
| Sértryggð skuldabréf | 0% | 0% | 5% | 0% | 0% | 5% | 0% | 0% | 0% |
| Skuldabréf lánastofnana | 2% | 0% | 5% | 2% | 0% | 5% | 0% | 0% | 0% |
| Hlutdeildarskírteini verðbréfasjóða | 50% | 30% | 80% | 40% | 20% | 80% | 0% | 0% | 0% |
| Skuldabréf fyrirtækja | 0% | 0% | 5% | 0% | 0% | 5% | 0% | 0% | 0% |
| Hlutabréf | 15% | 10% | 20% | 10% | 0% | 20% | 0% | 0% | 0% |
| Hlutdeildarskírteini sjóða um sameiginl.fjárfest. | 15% | 0% | 30% | 20% | 0% | 40% | 0% | 0% | 0% |
| Aldurssamsetning Sér-Leiðar | | 20-55 | | | 20-55 | | | 55+ | |

Upplýsingar

Séreign LSR S: 510 6100 sereign@lsr.is

* Ávöxtun yfir lengra tímabil en 12 mánuði er sett fram sem ávöxtun pr. ár.

Áskilinn er réttur til leiðréttinga.

