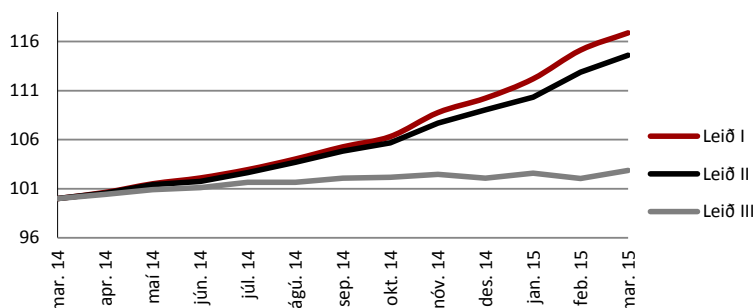


Upplýsingayfirlit Séreignar LSR 31.3.2015

	Leið I	Leið II	Leið III
Gengisbreyting í mars	1,5%	1,5%	0,8%
Nafnávöxtun síðustu 12 mánuði	16,9%	14,6%	2,9%
Raunávöxtun síðustu 12 mánuði	15,9%	13,7%	2,0%
3ja ára nafnávöxtun*	10,0%	8,9%	4,6%
5 ára nafnávöxtun*	10,2%	10,3%	5,6%

Núverandi vextir Leiðar III eru 2,15%

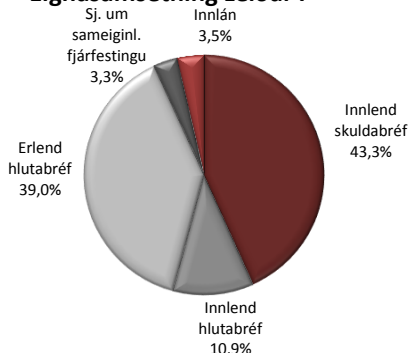
Gengisþróun síðustu 12 mánuði



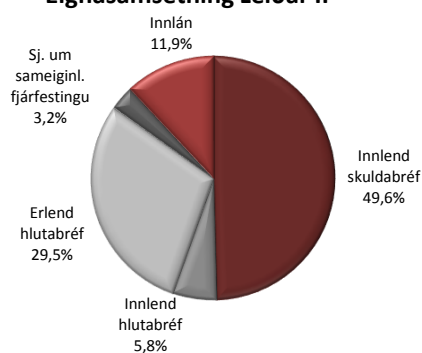
Eignir í lok mars 2015

Séreignarleið	m.kr.
Leið I	6.079,8
Leið II	1.223,2
Leið III	5.347,3
Samtals	12.650,2

Eignasamsetning Leiðar I



Eignasamsetning Leiðar II



	Séreign I		Séreign II		Séreign III		
	Stefna	Frávik	Stefna	Frávik	Stefna	Frávik	
Innlán	5%	0%	15%	5%	0%	15%	100%
Skuldabréf	47%	20%	70%	58%	30%	90%	
Ríkistryggð bréf.....	38%	10%	60%	48%	20%	70%	
Önnur skuldabréf.....	9%	0%	30%	10%	0%	30%	
Hlutabréf	45%	25%	60%	34%	0%	40%	
Innlend hlutabréf.....	12%	0%	20%	7%	0%	15%	
Erlend hlutabréf.....	33%	20%	50%	27%	10%	40%	
Sjóðir um sameiginlega fjárfestingu	3%	0%	10%	3%	0%	10%	
Kaup og rekstur íbúðarhúsnæðis	0%	0%	3%	0%	0%	3%	
Aldurssamsetning Sér-Leiðar.....	20-55		20-55		55+		

Upplýsingar

Séreign LSR S: 510 6100 sereign@lsr.is

* Ávöxtun yfir lengra tímabil en 12 mánuði er sett fram sem ávöxtun pr. ár.

Áskilinn er réttur til leiðréttinga.

