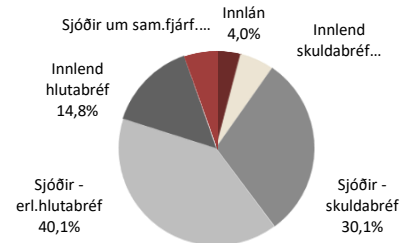


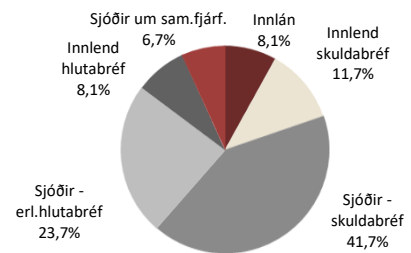
Upplýsingayfirlit Séreignar LSR 31.03.2018

	Leið I	Leið II	Leið III
Gengisbreyting í mars	-2,3%	-1,1%	0,8%
Gengisbreyting frá áramótum	-1,8%	-0,7%	1,3%
Nafnávöxtun síðustu 12 mánuði	3,4%	4,4%	4,4%
Raunávöxtun síðustu 12 mánuði	1,1%	2,1%	2,1%
3ja ára nafnávöxtun*	2,7%	3,4%	4,2%
5 ára nafnávöxtun*	5,7%	5,6%	4,0%
Eignir í lok mars (m.kr.)	6.732,2	1.708,0	7.097,1
Verðtryggingahlutfall	25,7%	27,7%	100,0%
Hlutfall gengisbundinna eigna	44,9%	27,0%	0,0%

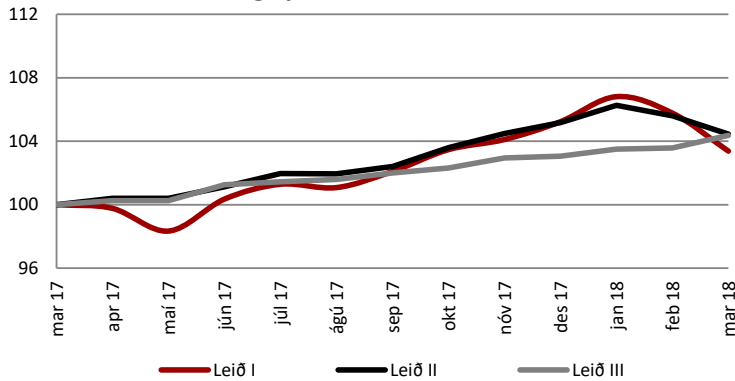
Eignasamsetning Leiðar I



Eignasamsetning Leiðar II



Gengisþróun síðustu 12 mánuði



	Séreign I			Séreign II			Séreign III		
	Stefna	Frávik		Stefna	Frávik		Stefna	Frávik	
Skuldabréf með ríkisábyrgð	5%	0%	10%	5%	0%	10%	0%	0%	0%
Skuldabréf með ábyrgð sveitarfélaga	0%	0%	2%	0%	0%	5%	0%	0%	0%
Innlán	5%	0%	20%	5%	0%	20%	100%	0%	100%
Sértryggð skuldabréf	0%	0%	2%	0%	0%	2%	0%	0%	0%
Hlutdeildarskírteini verðbréfasjóða	65%	50%	100%	70%	50%	100%	0%	0%	0%
Innlend skuldabréf	25%	10%	50%	40%	15%	60%	0%	0%	0%
Innlend hlutabréf	0%	0%	20%	0%	0%	20%	0%	0%	0%
Erlend hlutabréf	40%	20%	60%	30%	20%	50%	0%	0%	0%
Hlutabréf	15%	10%	20%	10%	0%	20%	0%	0%	0%
Hlutdeildarskírteini sjóða um sameiginl.fjárfest.	10%	10%	20%	10%	0%	20%	0%	0%	0%

Aldurssamsetning Sér-Leiðar

20-55

20-55

55+

Upplýsingar

Séreign LSR S: 510 6100 sereign@lsr.is

* Ávöxtun yfir lengra tímabil en 12 mánuði er sett fram sem ávöxtun pr. ár.

Áskilinn er réttur til leiðréttinga.

