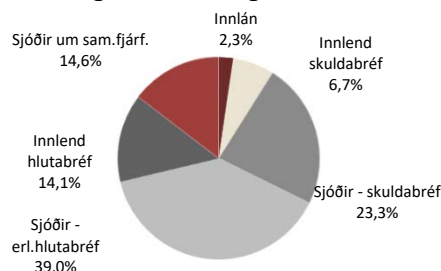


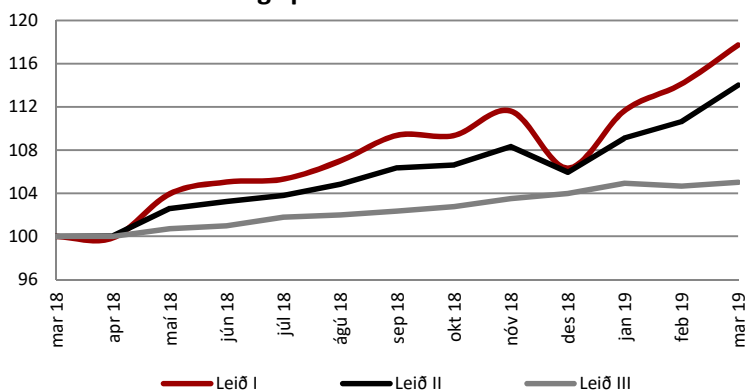
Upplýsingayfirlit Séreignar LSR 31.03.2019

	Leið I	Leið II	Leið III
Gengisbreyting í mars	3,2%	3,1%	0,3%
Gengisbreyting frá áramótum	10,7%	7,6%	1,0%
Nafnávöxtun síðustu 12 mánuði	17,7%	14,0%	5,0%
Raunávöxtun síðustu 12 mánuði	14,3%	10,7%	2,0%
3ja ára nafnávöxtun*	8,1%	7,5%	4,5%
5 ára nafnávöxtun*	8,3%	7,6%	4,1%
Eignir í lok mars (m.kr.)	7.936,2	2.071,6	7.909,9
Verðtryggingahlutfall	30,8%	46,2%	100,0%
Hlutfall gengisbundinna eigna	42,4%	24,5%	0,0%

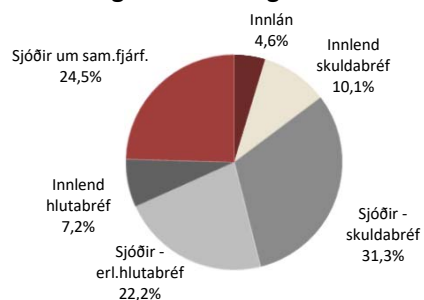
Eignasamsetning Leiðar I



Gengispróun síðustu 12 mánuði



Eignasamsetning Leiðar II



	Séreign I		Séreign II		Séreign III		
	Stefna	Frávik	Stefna	Frávik	Stefna	Frávik	
Skuldabréf með ríkisábyrgð	10%	0%	20%	18%	0%	30%	0%
Skuldabréf með ábyrgð sveitarfélaga	3%	0%	10%	5%	0%	10%	0%
Innlán	5%	0%	20%	5%	0%	20%	100%
Sértryggð skuldabréf	0%	0%	5%	0%	0%	5%	0%
Skuldabréf lánastofnana	2%	0%	5%	2%	0%	5%	0%
Hlutdeildarskírteini verðbréfasjóða	50%	30%	80%	40%	20%	80%	0%
Skuldabréf fyrirtækja	0%	0%	5%	0%	0%	5%	0%
Hlutabréf	15%	10%	20%	10%	0%	20%	0%
Hlutdeildarskírteini sjóða um sameiginl.fjárfest.	15%	0%	30%	20%	0%	40%	0%

Aldurssamsetning Sér-Leiðar

20-55

20-55

55+

Upplýsingar

Séreign LSR S: 510 6100 sereign@lsr.is

* Ávöxtun yfir lengra tímabil en 12 mánuði er sett fram sem ávöxtun pr. ár.

Áskilinn er réttur til leiðréttinga.

