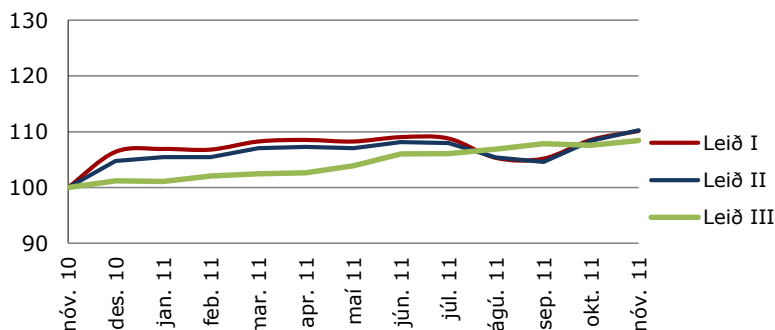


Upplýsingayfirlit Séreignar LSR 30.11.2011

	Leið I	Leið II	Leið III
Gengisbreyting í október	1,5%	1,7%	0,8%
Gengisbreyting frá áramótum	3,5%	5,3%	7,2%
Nafnávöxtun síðustu 12 mánuði	10,1%	10,3%	8,4%
Raunávöxtun síðustu 12 mánuði	4,6%	4,7%	3,0%
3ja ára nafnávöxtun*	5,2%	7,9%	10,9%
5 ára nafnávöxtun*	4,7%	7,4%	13,0%

Núverandi vextir Leiðar III eru 2,5%

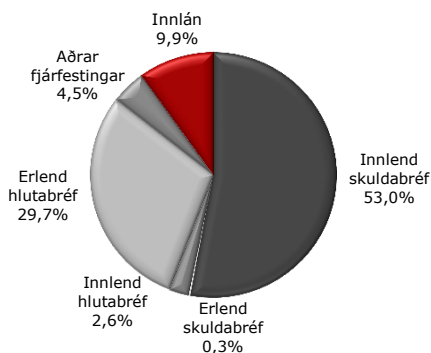
Gengisþróun síðustu 12 mánuði



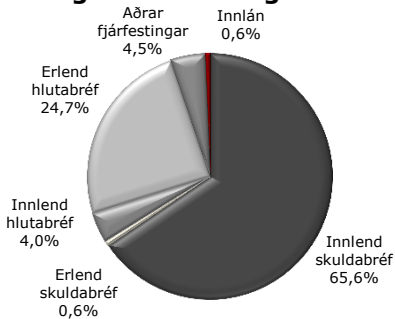
Eignir í lok nóvember

Leið	m.kr.
Leið I	4.323,6
Leið II	843,9
Leið III	4.021,4
Samtals	9.188,8

Eignasamsetning Leiðar I



Eignasamsetning Leiðar II



	Séreign I		Séreign II		Séreign III		
	Stefna	Frávik	Stefna	Frávik	Stefna	Frávik	
Innlán	5%	0%	30%	10%	0%	30%	100%
Skuldabréf	50%	20%	70%	65%	20%	90%	
Ríkistryggð bréf.....	30%	10%	60%	45%	20%	70%	
Innlend skuldabréf.....	15%	0%	30%	15%	0%	30%	
Erlend skuldabréf.....	5%	0%	10%	5%	0%	10%	
Hlutabréf	40%	25%	60%	20%	0%	25%	
Innlend hlutabréf.....	5%	0%	10%	5%	0%	10%	
Erlend hlutabréf.....	35%	25%	45%	15%	0%	30%	
Aðrar fjárfestingar	5%	0%	10%	5%	0%	10%	

Aldursamsetning Sér-Leiðar..... 20-55 20-55 55+

Upplýsingar

Séreign LSR s. 510 6100 sereign@lsr.is



* Ávöxtun yfir lengra tímabil en 12 mánuði er sett fram sem ávöxtun pr. ár.

Áskilinn er réttur til leiðréttinga.