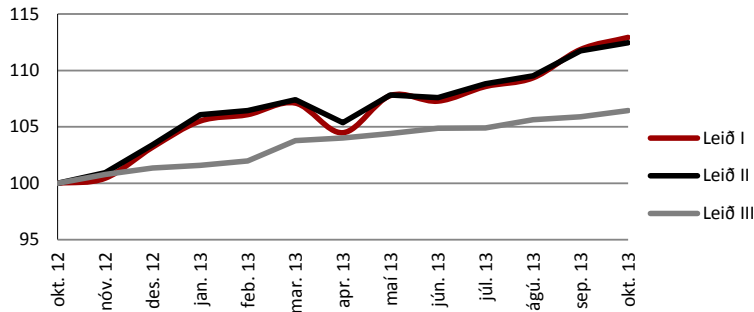


# Upplýsingayfirlit Séreignar LSR 31.10.2013

	Leið I	Leið II	Leið III
Gengisbreyting í október	1,0%	0,6%	0,5%
Nafnávöxtun síðustu 12 mánuði	12,9%	12,5%	6,4%
Raunávöxtun síðustu 12 mánuði	8,7%	8,2%	2,4%
3ja ára nafnávöxtun*	13,0%	12,8%	7,1%
5 ára nafnávöxtun*	8,0%	9,5%	9,0%

Núverandi vextir Leiðar III eru 2,2%

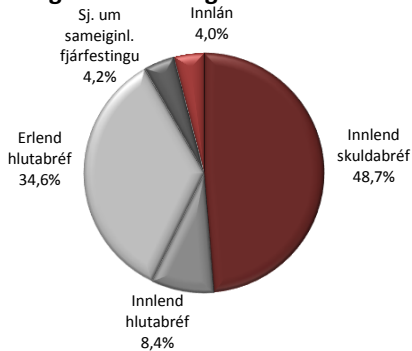
## Gengisþróun síðustu 12 mánuði



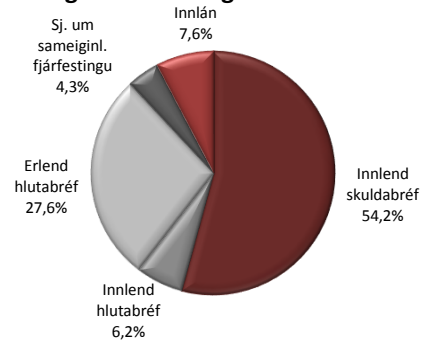
## Eignir í lok október 2013

Séreignarleið	m.kr.
Leið I	5.346,2
Leið II	1.021,0
Leið III	4.793,5
<b>Samtals</b>	<b>11.160,8</b>

## Eignasamsetning Leiðar I



## Eignasamsetning Leiðar II



	Séreign I		Séreign II		Séreign III		
	Stefna	Frávík	Stefna	Frávík	Stefna	Frávík	
Innlán	4,9%	0%	20%	4,9%	0%	20%	100%
Skuldabréf	50%	20%	70%	64%	20%	90%	
Ríkistryggð bréf.....	35%	10%	60%	50%	20%	70%	
Önnur innlend skuldabréf.....	14%	0%	30%	13%	0%	30%	
Erlend skuldabréf.....	1%	0%	5%	1%	0%	5%	
Hlutabréf	40%	25%	60%	26%	0%	40%	
Innlend hlutabréf.....	10%	0%	15%	6%	0%	15%	
Erlend hlutabréf.....	30%	25%	45%	20%	0%	30%	
Sjóðir um sameiginlega fjárfestingu	5%	0%	10%	5%	0%	10%	
Kaup og rekstur íbúðarhúsnæðis	0,1%	0%	3%	0,1%	0%	3%	
Aldurssamsetning Sér-Leiðar.....	<b>20-55</b>		<b>20-55</b>		<b>55+</b>		

## Upplýsingar

Séreign LSR S: 510 6100 [sereign@lsr.is](mailto:sereign@lsr.is)

\* Ávöxtun yfir lengra tímabil en 12 mánuði er sett fram sem ávöxtun pr. ár.

Áskilinn er réttur til leiðréttinga.

