

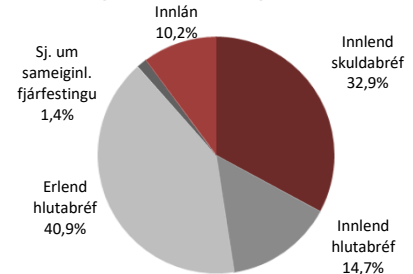
# Upplýsingayfirlit Séreignar LSR 31.10.2017

	Leið I	Leið II	Leið III
Gengisbreyting í október	1,3%	1,2%	0,3%
Gengisbreyting frá áramótum	7,3%	6,5%	3,1%
Nafnávöxtun síðustu 12 mánuði	9,2%	8,2%	3,4%
Raunávöxtun síðustu 12 mánuði	7,7%	6,7%	2,0%
3ja ára nafnávöxtun*	6,0%	6,0%	3,8%
5 ára nafnávöxtun*	7,2%	6,9%	4,3%

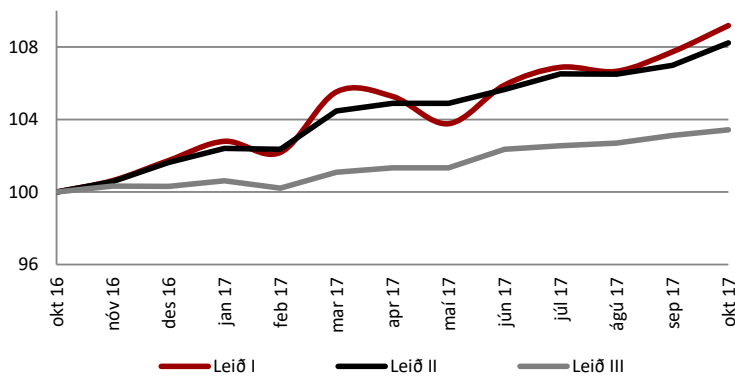
Núverandi vextir Leiðar III eru 2,07%

	Leið I	Leið II	Leið III
Eignir í lok október (m.kr.)	6.754,2	1.653,3	6.764,5
Verðtryggingahlutfall	19,5%	21,1%	100,0%
Hlutfall gengisbundinna eigna	46,2%	27,4%	0,0%

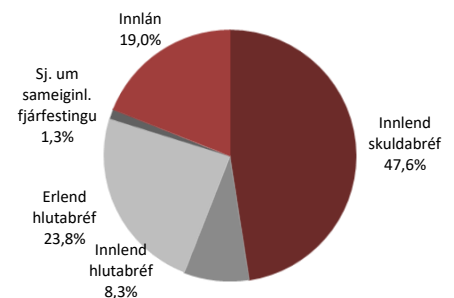
## Eignasamsetning Leiðar I



## Gengisþróun síðustu 12 mánuði



## Eignasamsetning Leiðar II



	Séreign I		Séreign II		Séreign III		
	Stefna	Frávik	Stefna	Frávik	Stefna	Frávik	
Innlán	3%	0%	15%	3%	0%	15%	100%
Skuldabréf	40%	20%	70%	60%	30%	90%	
Ríkistryggð bréf.....	30%	10%	60%	45%	20%	70%	
Önnur skuldabréf.....	10%	0%	30%	15%	0%	30%	
Hlutabréf	55%	20%	60%	35%	10%	40%	
Innlend hlutabréf.....	15%	0%	21%	10%	0%	16%	
Erlend hlutabréf.....	40%	20%	50%	25%	10%	40%	
Sjóðir um sameiginlega fjárfestingu	2%	0%	10%	2%	0%	10%	
Kaup og rekstur íbúðarhúsnæðis	0%	0%	1%	0%	0%	1%	
Aldurssamsetning Sér-Leiðar.....	20-55		20-55		55+		

## Upplýsingar

Séreign LSR S: 510 6100 [sereign@lsr.is](mailto:sereign@lsr.is)

\* Ávöxtun yfir lengra tímabil en 12 mánuði er sett fram sem ávöxtun pr. ár.

Áskilinn er réttur til leiðréttinga.

