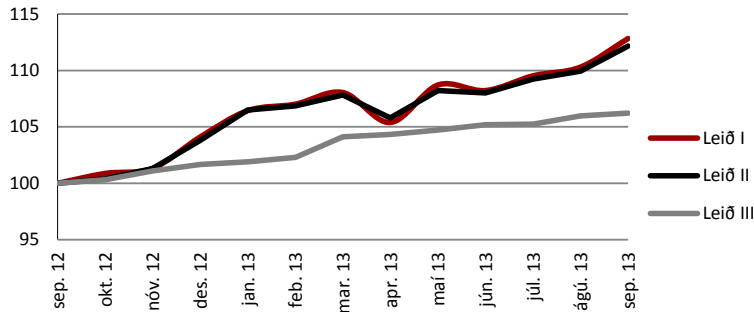


Upplýsingayfirlit Séreignar LSR 30.09.2013

	Leið I	Leið II	Leið III
Gengisbreyting í september	2,3%	2,0%	0,2%
Nafnávöxtun síðustu 12 mánuði	12,8%	12,2%	6,2%
Raunávöxtun síðustu 12 mánuði	8,1%	7,5%	1,8%
3ja ára nafnávöxtun*	12,3%	12,0%	6,9%
5 ára nafnávöxtun*	8,3%	8,9%	9,4%

Núverandi vextir Leiðar III eru 2,2%

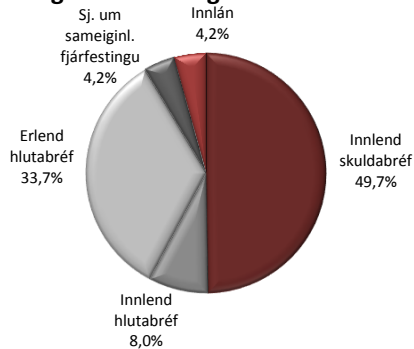
Gengisþróun síðustu 12 mánuði



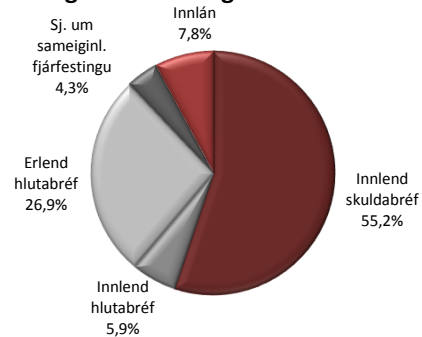
Eignir í lok september 2013

Séreignarleið	m.kr.
Leið I	5.250,7
Leið II	1.005,6
Leið III	4.787,7
Samtals	11.044,0

Eignasamsetning Leiðar I



Eignasamsetning Leiðar II



	Séreign I		Séreign II		Séreign III		
	Stefna	Frávik	Stefna	Frávik	Stefna	Frávik	
Innlán	4,9%	0%	20%	4,9%	0%	20%	100%
Skuldabréf	50%	20%	70%	64%	20%	90%	
Ríkistryggð bréf.....	35%	10%	60%	50%	20%	70%	
Önnur innlend skuldabréf.....	14%	0%	30%	13%	0%	30%	
Erlend skuldabréf.....	1%	0%	5%	1%	0%	5%	
Hlutabréf	40%	25%	60%	26%	0%	40%	
Innlend hlutabréf.....	10%	0%	15%	6%	0%	15%	
Erlend hlutabréf.....	30%	25%	45%	20%	0%	30%	
Sjóðir um sameiginlega fjárfestingu	5%	0%	10%	5%	0%	10%	
Kaup og rekstur íbúðarhúsnæðis	0,1%	0%	3%	0,1%	0%	3%	
Aldurssamsetning Sér-Leiðar.....	20-55		20-55		55+		

Upplýsingar

Séreign LSR S: 510 6100 sereign@lsr.is

* Ávöxtun yfir lengra tímabil en 12 mánuði er sett fram sem ávöxtun pr. ár.

Áskilinn er réttur til leiðréttinga.

