

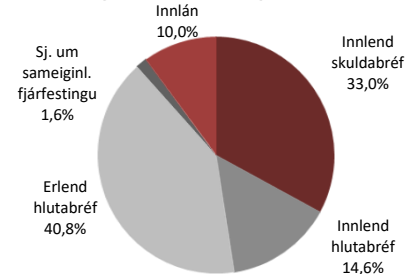
Upplýsingayfirlit Séreignar LSR 30.09.2017

	Leið I	Leið II	Leið III
Gengisbreyting í september	1,0%	0,5%	0,4%
Gengisbreyting frá áramótum	5,9%	5,3%	2,8%
Nafnávöxtun síðustu 12 mánuði	6,8%	6,4%	3,8%
Raunávöxtun síðustu 12 mánuði	5,0%	4,6%	2,0%
3ja ára nafnávöxtun*	5,9%	5,8%	3,7%
5 ára nafnávöxtun*	7,1%	6,7%	4,3%

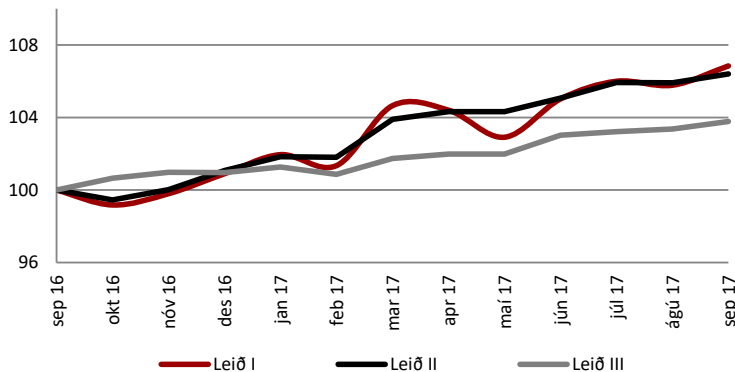
Núverandi vextir Leiðar III eru 2,07%

Eignir í lok september (m.kr.)	6.642,0	1.618,5	6.719,3
Verðtryggingahlutfall	19,5%	21,2%	100,0%
Hlutfall gengisbundinna eigna	43,8%	26,2%	0,0%

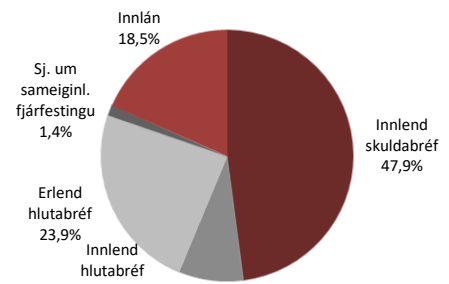
Eignasamsetning Leiðar I



Gengisþróun síðustu 12 mánuði



Eignasamsetning Leiðar II



	Séreign I		Séreign II		Séreign III		
	Stefna	Frávik	Stefna	Frávik	Stefna	Frávik	
Innlán	3%	0%	15%	3%	0%	15%	100%
Skuldabréf	40%	20%	70%	60%	30%	90%	
Ríkistrygð bréf.....	30%	10%	60%	45%	20%	70%	
Önnur skuldabréf.....	10%	0%	30%	15%	0%	30%	
Hlutabréf	55%	20%	60%	35%	10%	40%	
Innlend hlutabréf.....	15%	0%	21%	10%	0%	16%	
Erlend hlutabréf.....	40%	20%	50%	25%	10%	40%	
Sjóðir um sameiginlega fjárfestingu	2%	0%	10%	2%	0%	10%	
Kaup og rekstur íbúðarhúsnæðis	0%	0%	1%	0%	0%	1%	
Aldurssamsetning Sér-Leiðar.....	20-55		20-55		55+		

Upplýsingar

Séreign LSR S: 510 6100 sereign@lsr.is

* Ávöxtun yfir lengra tímabil en 12 mánuði er sett fram sem ávöxtun pr. ár.

Áskilinn er réttur til leiðréttinga.

