



Afkoma LSR og LH á árinu 2015

LSR og LH skiluðu góðri ávöxtun á árinu 2015. Nafnávöxtun LSR var 8,7% og hrein raunávöxtun var 6,5%. Meðaltal hreinnar raunávöxtunar LSR síðustu fimm árin er 6,5%. Nafnávöxtun LH á árinu 2015 var 7,4% og hrein raunávöxtun var 5,1%. Meðaltal hreinnar raunávöxtunar LH síðustu fimm árin er 6,6%.

Heildareignir LSR og LH voru 611 milljarðar króna í árslok 2015 og námu tekjur af fjárfestingum 49 milljörðum króna á síðasta ári.

Innlendur hlutabréfamarkaður skilaði góðri ávöxtun á árinu en ávöxtun erlendra hlutabréfa og hlutdeildarskírteina var í takti við erfitt árferði á erlendum hlutabréfamörkuðum. Raunávöxtun innlendra hlutabréfa var 32,9%, erlendra hlutabréfa 0,7% og innlendra skuldabréfa 4,6%.

Hátt hlutfall LSR og LH í erlendum bréfum hafði áhrif til lækkunar á ávöxtun sjóðanna á síðasta ári. Á móti kemur að á undanföllum árum hafa erlend hlutabréf skilað sjóðnum góðri ávöxtun auk þess að vera góð áhættudreifing.

Í árslok 2015 voru 49,5% af eignum sjóðsins í skuldabréfum, þar af 30,3% í skuldabréfum með ríkisábyrgð, 14,9% í innlendum hlutabréfum og hlutdeildarskírteinum, 30,3% í erlendum hlutabréfum og hlutdeildarskírteinum og 5,3% í innlámum. Hlutfall eigna LSR og LH í erlendum gjaldmiðlum var 31,6% í árslok 2015 og eru eignir vel dreifðar á útgefendur, lönd og atvinnugreinar.

Aukin eftirspurn eftir sjóðfélagálanum

Gerðar hafa verið breytingar á skilmálum og kjörum sjóðfélagálanum LSR og eru þau nú enn hagstæðari valkostur en áður. Lántökukostnaður hefur verið lækkaður og er hann nú 0,5%. Veðsetningarhlutfall hefur verið hækkað í allt 75% gegn ákveðnum skilyrðum. Jafnframt hafa fastir vextir verið lækkaðir í 3,60%. Breytingarnar hafa mælst mjög vel fyrir og hefur eftirspurn eftir sjóðfélagálanum hjá LSR aukist töluvert undanfarna mánuði. Eins og áður er engin uppgeislunþöfnun tekin þegar greitt er aukalega inn á höfuðstól lánanna eða þau greidd upp að fullu fyrir gjalddaga.

Lánsréttur að sjóðfélagálanum hjá LSR er viðtækur. Lánsrétt hafa ekki eingöngu virkir sjóðfélagar, heldur allir þeir sem hafa einhvern tímann greitt iðgjald til sjóðsins, eru í stéttarfélagi með aðild að sjóðnum, hafa yfirtekið sjóðfélagálan með kaupum á fasteign og lífeyrisþegar. Lánin eru veitt gegn veði í íbúðarhúsnæði og gegn því að sýnt sé fram á greiðslugetu og láns hæfi.

Nánari upplýsingar um lánin er hægt að fá hjá þjónusturáðgjöfum sjóðsins að Engjateigi 11, í síma 510 6100 og á vef LSR, www.lsr.is

40,5 milljarðar kr. í lífeyri á árinu 2015

Á árinu 2015 greiddu LSR og LH 40,5 milljarða kr. í lífeyri sem er 13,7% hækkun frá árinu á undan. Þar af voru 32,7 milljarðar kr. greiddir úr B-deild eða 80,8% allra lífeyrisgreiðslna. Lífeyrisgreiðslur A-deildar námu 4,2 milljörðum kr., 369 milljónir kr. voru greiddar úr Séreign LSR og 3,2 milljarðar kr. úr LH. Alls fengu 21.082 einstaklingar greiddan lífeyri á árinu sem er 1.543 fleiri en frá fyrra ári. Flestir lífeyrisþegar fá greitt úr B-deild LSR eða 14.394, 5.236 úr A-deild LSR, 389 úr Séreign LSR og 1.063 úr LH.

Séreign inn á lán

Athygli er vakin á að enn er hægt að nýta sér séreignargreiðslur skattfrjálst inn á lán. Séreignargreiðslur vegna launa til 30.6.2017 falla undir úrræðið. Sérstaklega er minnt á að þótt útgreiðsla séreignar í tengslum við fasteignakaup, sé opin til umsóknar tveim árum lengur, þá þurfa séreignargreiðslurnar sjálfar að vera vegna launa sem greidd eru fyrir ofangreinda dagsetningu. Ekki er hægt að greiða séreign afturvirk af launum og því borgar sig að gera séreignarsamning sem fyrst. Nánari upplýsingar er hægt að fá hjá þjónusturáðgjöfum og á vef LSR, www.lsr.is.

Kynninga- og fræðslufundur um lífeyrismál

18. og 19. maí 2016

Hægt er að velja um tvær tímasetningar kl. 8:30 – 10:00 eða kl. 16:30 – 18:00

Sjóðfélagar eru beðnir um að skrá sig á fundinn sem haldinn er í húsakynnum LSR að Engjateigi 11. Tekið er á móti skráningum í síma 510 6100 eða með því að senda tölvupóst á netfangið lsr@lsr.is og tilgreina nafn, kennitölu og val á tímasetningu. Einnig er hægt að senda spurningar, sem óskað er eftir að svar að verði á fundinum.

B-deild Lífeyrissjóðs starfsmanna ríkisins

Upplýsingar um starfsemi á árinu 2015

Yfirlit um breytingar á hreinni eign til greiðslu lífeyris árið 2015

	2015	2014
Iðgjöld	2.260,4	2.240,8
Framlag ríkisins til jöfnunar á örorkubyrði	98,9	99,0
Lífeyrishækkunar	12.001,5	10.228,2
Uppgreiðslur og innborganir v/skuldbindinga	1.453,7	1.515,2
Lífeyrir	(32.748,8)	(29.019,2)
Fjárfestingartekjur	16.135,7	23.002,0
Breytingar á niðurfærslu	80,9	2.613,4
Framvirkir gjaldmiðlavarnasamningar	0,0	43,9
Fjárfestingargjöld	(153,1)	(166,0)
Rekstrarkostnaður	(293,2)	(267,6)
Aðrar tekjur	14,0	12,9
Hækkun á hreinni eign á árinu	(1.149,9)	10.302,7
Hrein eign frá fyrra ári	227.326,9	217.024,2
Hrein eign í árslok til greiðslu lífeyris	226.177,0	227.326,9

Fjárhæðir í milljónum króna

Efnahagsreikningur 31.12.2015

	2015	2014
Verðbréf með breytilegum tekjum	116.829,9	117.129,2
Verðbréf með föstum tekjum	72.094,7	73.475,3
Veðlán	26.953,6	30.278,4
Aðrar fjárfestingar	64,6	104,2
Bankainnistæður	10.692,0	6.615,9
Kröfur	1.176,4	978,3
Aðrar eignir	22,4	25,8
Eignir samtals	227.833,5	228.607,1
Aðrar skuldir	1.656,5	1.280,2
Skuldir samtals	1.656,5	1.280,2
Hrein eign til greiðslu lífeyris	226.177,0	227.326,9
Eignir utan efnahagsreiknings	343.034,5	309.453,8
Krafa á launagreiðendur skv. 33. gr. laga nr. 1/1997		

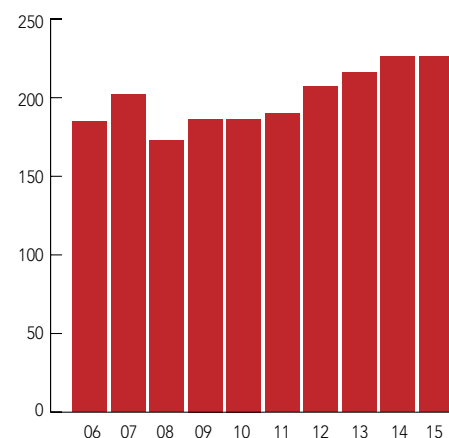
Fjárhæðir í milljónum króna

Kennitölur

	2015	2014
Nafnávöxtun	7,3%	12,2%
Hrein raunávöxtun	5,1%	10,9%
Meðaltal hreinnar raunávöxtunar síðustu 5 ára	7,1%	6,4%
Meðaltal hreinnar raunávöxtunar síðustu 10 ára	1,9%	2,7%
Eignir í íslenskum krónum	56,0%	55,4%
Eignir í erlendum gjaldmiðlum	44,0%	44,6%
Rekstrarkostnaður í hlutfalli af eignum	0,12%	0,11%
Fjárfestingargjöld í hlutfalli af eignum	0,07%	0,07%
Meðalfjöldi virkra sjóðfélaga	3.076	3.450
Meðalfjöldi lífeyrisþega	13.534	12.993

Hrein eign til greiðslu lífeyris

(í milljó. kr.)



Stjórn LSR

Gunnar Björnsson, formaður
Þórveig Þormóðsdóttir, varaformaður
Árni Stefán Jónsson
Áslaug María Friðriksdóttir
Guðrún Ögmundsdóttir
Unnur Pétursdóttir
Viðar Helgason
Þórður Á. Hjaltested

Framkvæmdastjóri
Haukur Hafsteinnsson

Ársfundur

Ársfundur LSR og LH verður haldinn þriðjudaginn 17. maí nk. kl. 15:00 í húsnæði LSR við Engjateig 11. Fundurinn er opin öllum sjóðfélögum og launagreiðendum.



LSR

Lífeyrissjóður starfsmanna ríkisins

A-deild Lífeyrissjóðs starfsmanna ríkisins

Upplýsingar um starfsemi á árinu 2015

Yfirlit um breytingar á hreinni eign til greiðslu lífeyris árið 2015

	2015	2014
Iðgjöld	22.240,1	19.791,8
Framlag ríkisins til jöfnunar á örorkubyrði	165,7	135,0
Lífeyrir	(4.413,2)	(3.511,0)
Fjárfestingartekjur	29.917,5	22.666,0
Breytingar á niðurfærslu	(112,5)	429,0
Framvirkir gjaldmiðlavarnasamningar	0,0	20,0
Fjárfestingargjöld	(190,9)	(184,6)
Rekstrarkostnaður	(166,2)	(143,9)
Aðrar tekjur	15,4	12,9
Hækkun á hreinni eign á árinu	47.455,8	39.214,7
Hrein eign frá fyrra ári	295.958,3	256.743,5
Hrein eign í árslok til greiðslu lífeyris	343.414,1	295.958,3

Fjárhæðir í milljónum króna

Efnahagsreikningur 31.12.2015

	2015	2014
Verðbréf með breytilegum tekjum	142.361,1	112.487,6
Verðbréf með föstum tekjum	150.788,5	140.449,7
Veðlán	31.419,0	29.460,9
Aðrar fjárfestingar	53,8	82,6
Bankainnistæður	16.775,3	12.389,2
Húseignir og lóðir	443,9	450,9
Kröfur	1.792,6	1.445,6
Aðrar eignir	22,4	25,8
Eignir samtals	343.656,6	296.792,4
Framvirkir gjaldmiðlavarnasamningar	0,0	532,3
Aðrar skuldir	242,5	301,9
Skuldir samtals	242,5	834,2
Hrein eign til greiðslu lífeyris	343.414,1	295.958,3

Fjárhæðir í milljónum króna

Kennitölur

	2015	2014
Nafnávöxtun	9,7%	8,7%
Hrein raunávöxtun	7,5%	7,5%
Meðaltal hreinnar raunávöxtunar síðustu 5 ára	6,1%	5,0%
Meðaltal hreinnar raunávöxtunar síðustu 10 ára	1,6%	2,2%
Eignir í íslenskum krónum	77,1%	76,4%
Eignir í erlendum gjaldmiðlum	22,9%	23,6%
Rekstrarkostnaður í hlutfalli af eignum	0,05%	0,05%
Fjárfestingargjöld í hlutfalli af eignum	0,06%	0,07%
Meðalfjöldi virkra sjóðfélaga	23.895	23.313
Meðalfjöldi lífeyrisþega	4.506	3.709

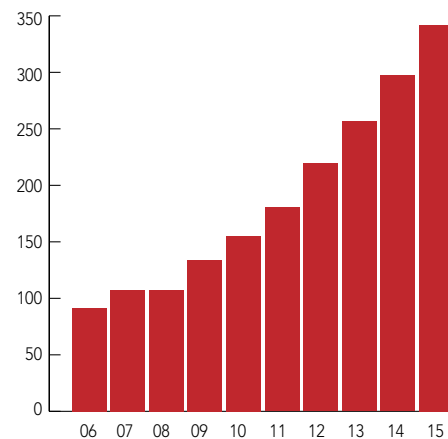
Lífeyrisskuldbindingar skv. tryggingafræðilegri úttekt

	2015	2014
Eignir umfram áfallnar skuldbindingar	11.074	4.812
Í hlutfalli af áföllnum skuldbindingum	3,3%	1,6%
Eignir umfram heildarskuldbindingar	(57.158)	(55.628)
Í hlutfalli af heildarskuldbindingum	-8,8%	-9,6%

Fjárhæðir í milljónum króna

Hrein eign til greiðslu lífeyris

(í milljó. kr.)



Stjórn LSR

Gunnar Björnsson, formaður
Þórveig Þormóðsdóttir, varaformaður
Árni Stefán Jónsson
Áslaug María Friðriksdóttir
Guðrún Ögmundsdóttir
Unnur Pétursdóttir
Viðar Helgason
Þórður Á. Hjaltested

Framkvæmdastjóri

Haukur Hafsteinsson

Ársfundur

Ársfundur LSR og LH verður haldinn þriðjudaginn 17. maí nk. kl. 15:00 í húsnæði LSR við Engjateig 11. Fundurinn er opinur öllum sjóðfélögum og launagreiðendum.



Lífeyrissjóður starfsmanna ríkisins

Lífeyrissjóður hjúkrunarfræðinga

Upplýsingar um starfsemi á árinu 2015

Yfirlit um breytingar á hreinni eign til greiðslu lífeyris árið 2015

	2015	2014
Iðgjöld	203,2	225,1
Framlag ríkisins til jöfnunar á örorkubyrði	23,4	22,9
Lífeyrishækkunar	1.297,6	1.065,9
Uppgreiðslur og innborganir v/skuldbindinga	116,0	150,2
Lífeyrir	(3.187,9)	(2.744,3)
Fjárfestingartekjur	2.000,7	2.656,0
Breytingar á niðurfærslu	(7,7)	44,2
Framvirkir gjaldmiðlavarnasamningar	0,0	11,5
Fjárfestingargjöld	(24,3)	(27,2)
Rekstrarkostnaður	(47,5)	(39,5)
Aðrar tekjur	1,2	1,3
Hækkun á hreinni eign á árinu	374,7	1.366,0
Hrein eign frá fyrra ári	27.359,3	25.993,2
Hrein eign í árslok til greiðslu lífeyris	27.733,9	27.359,3

Fjárhæðir í milljónum króna

Efnahagsreikningur 31.12.2015

	2015	2014
Verðbréf með breytilegum tekjum	14.475,7	14.226,3
Verðbréf með föstum tekjum	9.680,6	9.982,1
Veðlán	1.841,9	2.127,2
Aðrar fjárfestingar	30,8	54,8
Bankainnistæður	1.811,8	1.215,8
Kröfur	37,5	34,0
Aðrar eignir	5,0	5,7
Eignir samtals	27.883,2	27.645,9
Framvirkir gjaldmiðlavarnasamningar	0,0	162,7
Aðrar skuldir	149,3	124,0
Skuldir samtals	149,3	286,6
Hrein eign til greiðslu lífeyris	27.733,9	27.359,3
Eignir utan efnahagsreiknings		
Krafa á launagreiðendur skv. 20. gr. laga nr. 2/1997	47.967,3	43.439,9

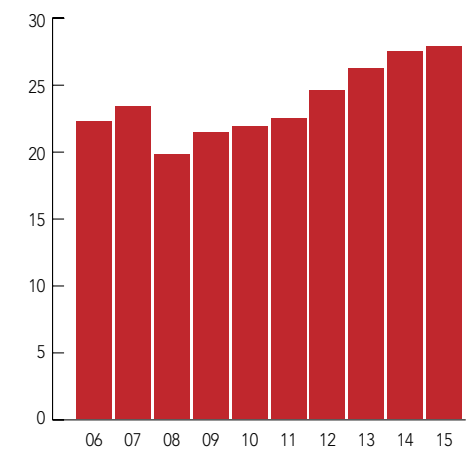
Fjárhæðir í milljónum króna

Kennitölur

	2015	2014
Nafnávöxtun	7,4%	10,6%
Hrein raunávöxtun	5,1%	9,3%
Meðaltal hreinnar raunávöxtunar síðustu 5 ára	6,6%	5,9%
Meðaltal hreinnar raunávöxtunar síðustu 10 ára	1,4%	2,2%
Eignir í íslenskum krónum	54,9%	55,3%
Eignir í erlendum gjaldmiðlum	45,1%	44,7%
Rekstrarkostnaður í hlutfalli af eignum	0,17%	0,14%
Fjárfestingargjöld í hlutfalli af eignum	0,09%	0,10%
Meðalfjöldi virkra sjóðfélaga	305	351
Meðalfjöldi lífeyrisþega	996	946

Hrein eign til greiðslu lífeyris

(í milljó. kr.)



Stjórn LH

Guðjón Hauksson, formaður
Oddur Gunnarsson, varaformaður
Halldóra Friðjónsdóttir
Ragnheiður Gunnarsdóttir

Framkvæmdastjóri
Haukur Hafsteinnsson

Ársfundur

Ársfundur LSR og LH verður haldinn þriðjudaginn 17. maí nk. kl. 15:00 í húsnæði LSR við Engjateig 11. Fundurinn er opin öllum sjóðfélögum og launagreiðendum.



Lífeyrissjóður starfsmanna ríkisins