

Starfsemi á árinu 2025

Ársfundur LSR verður haldinn þriðjudaginn 5. maí kl. 15:00 á Hilton Reykjavík Nordica, Suðurlandsbraut 2, Reykjavík. Ársfundurinn er opinn öllum sjóðfélögum og launagreiðendum.



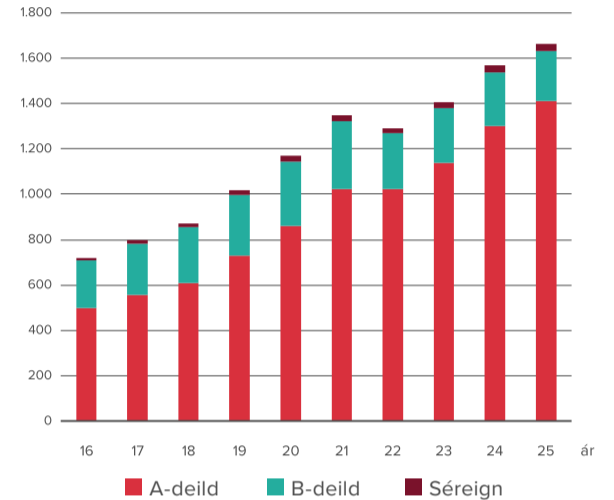
Yfirlit yfir breytingar á hreinni eign til greiðslu lífeyris árið 2025

	A-deild	B-deild	Séreign	Samtals
Iðgjöld	52.362	742	1.775	54.879
Lífeyrishækkunar	0	38.990	0	38.990
Uppgreiðslur og innborganir vegna skuldbindinga	8.489	11.035	0	19.524
Lífeyrir	(31.264)	(85.006)	(1.306)	(117.577)
Hreinar fjárfestingartekjur	82.441	19.271	1.940	103.652
Skrifstofu- og stjórnunarkostnaður	(1.496)	(738)	(32)	(2.266)
Hækkun á hreinni eign á árinu	110.532	(15.707)	2.377	97.201
Hrein eign frá fyrra ári	1.302.404	233.167	31.173	1.566.744
Hrein eign til greiðslu lífeyris í lok árs	1.412.936	217.460	33.549	1.663.945

Fjárhæðir í milljónum króna

Hrein eign til greiðslu lífeyris

í milljónum króna



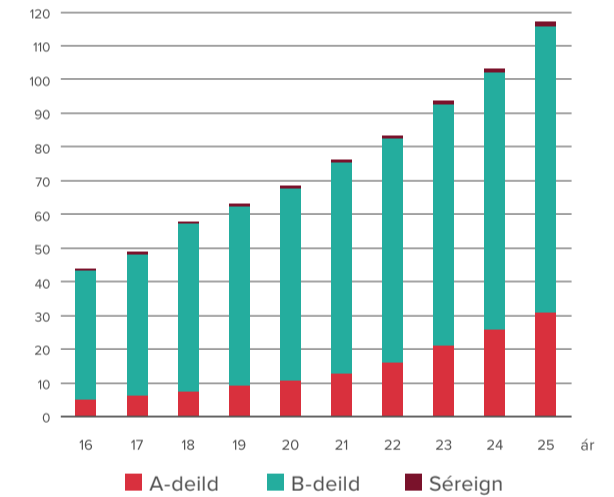
Efnahagsreikningur 31.12.2025

	A-deild	B-deild	Séreign	Samtals
Innlendir eignarhlutir í félögum og sjóðum	235.318	37.758	5.624	278.700
Erlendir eignarhlutir í félögum og sjóðum	647.729	81.481	8.156	737.366
Ríkisskuldabréf	183.121	45.186	2.182	230.490
Útlán til sjóðfélaga	128.119	17.413	0	145.532
Önnur skuldabréf	198.925	20.789	1.173	220.887
Bankainnistæður	17.181	17.662	16.488	51.331
Kröfur á launagreiðendur og aðrar eignir	5.335	199	3	5.537
Skuldir	(2.792)	(3.028)	(77)	(5.897)
Hrein eign til greiðslu lífeyris í lok árs	1.412.936	217.460	33.549	1.663.945

Fjárhæðir í milljónum króna

Lífeyrisgreiðslur

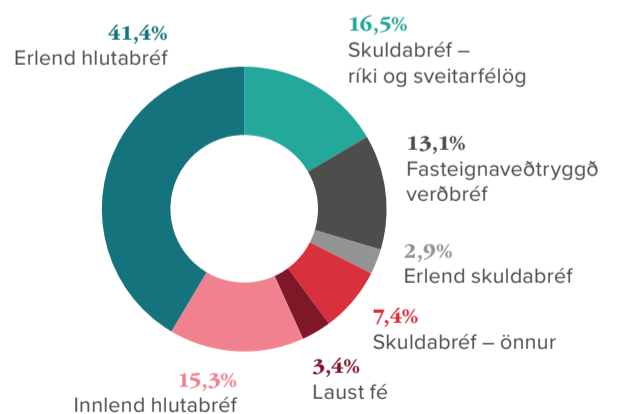
í milljónum króna



Kennitölur 2025

	A-deild	B-deild	Séreign Leið I	Séreign Leið II	Séreign Leið III	Tilgreind séreign	Samtals
Nafnávöxtun	6,3%	8,9%	6,4%	7,4%	5,6%	6,2%	6,6%
Hrein raunávöxtun	2,4%	4,7%	2,5%	3,4%	1,7%	2,3%	2,7%
5 ára meðaltal hreinnar raunávöxtunar	1,4%	1,2%	0,6%	-0,3%	0,9%	-	1,3%
10 ára meðaltal hreinnar raunávöxtunar	3,9%	4,0%	3,7%	2,5%	1,3%	-	3,8%
Verðbréfaeign í íslenskum krónum	51,2%	56,8%	46,1%	69,9%	100%	60,1%	52,3%
Verðbréfaeign í erlendum gjaldmiðlum	48,8%	43,2%	53,9%	30,1%	0%	39,9%	47,7%
Meðalfjöldi virkra sjóðfélaga	31.408	521	1.065	657	1.131	648	32.196
Meðalfjöldi lífeyrisþega	15.442	19.313	103	41	267	3	27.044
Skrifstofu- og stjórnunarkostnaður í hlutfalli af meðalstöðu eigna	0,11%	0,33%	0,12%	0,12%	0,08%	0,12%	0,14%

Verðbréfaeign LSR 2025



Stjórn LSR

Jökull Heiðdal Úlfsson formaður stjórnar, Unnur Berglind Friðriksdóttir varaformaður stjórnar, Árni Stefán Jónsson, Magnús Þór Jónsson, Ólafur Hvanndal Ólafsson, Ragnhildur Jónsdóttir, Sonja Ýr Þorbergsdóttir, Viðar Helgason varamaður.

Framkvæmdastjóri LSR

Harpa Jónsdóttir

Lífeyrisskuldbindingar samkvæmt tryggingafræðilegri úttekt 31.12.2025

	A-deild
Hrein eign umfram heildarskuldbindingar	16.775
Hrein eign í hlutfalli af heildarskuldbindingum	0,8%

Fjárhæðir í milljónum króna